

Info-porcino, jueves 7 de junio de 2018 (2)

INFORMACIÓN MERCADO ITALIANO

| Cotizaciones de la CUN (Comisión Única Nacional) Jueves, 7 de junio de 2018 (EUR/Kg/vivo) | | | |
|--|-----------|--------------|--------|
| | Semana 23 | Semana 24 | Dif. |
| Lechones y cerdos en cebo | | | |
| 7 kilos (euros/unidad) | 56,00 | 55,00 | -1,00 |
| 15 kilos | 5,535 | 5,435 | -0,10 |
| 25 kilos | 3,815 | 3,725 | -0,09 |
| 30 kilos | 3,387 | 3,300 | -0,09 |
| 40 kilos | 2,855 | 2,770 | -0,08 |
| 50 kilos | 2,572 | 2,512 | -0,06 |
| 65 kilos | 2,079 | 2,049 | -0,03 |
| 80 kilos | 1,760 | 1,750 | -0,01 |
| 100 kilos | 1,500 | 1,500 | 0,00 |
| Cerdos para sacrificio | | | |
| De 144 a 152 kilos | 1,315 | 1,334 | +0,019 |
| De 152 a 160 kilos | 1,345 | 1,364 | +0,019 |
| De 160 a 176 kilos | 1,405 | 1,424 | +0,019 |

* **Mercado:** Confirmada la tendencia alcista del cerdo en Italia, con una segunda subida consecutiva y, también un segundo descenso fuerte del peso medio (1 kilo menos la semana pasada). La carne no anda demasiado bien, con revalorizaciones muy modestas y casi centradas exclusivamente en los jamones DO y las pancetas. Pese a ello, los mataderos disponen todavía de un pequeño margen positivo. Para la próxima semana, la situación se entrevé idéntica a la actual. Se mantienen los mismos factores positivos: pesos a la baja, una oferta inferior a la demanda, subidas del cerdo en el resto de la UE,... Con el añadido de que es precisamente hacia mediados de junio cuando el mercado italiano encara siempre su subida estacional, apoyado en los mayores consumos por el turismo y los grandes calores (que todavía no han llegado) que reducen los crecimientos en granja.

INFORMACIÓN MERCADO HOLANDÉS

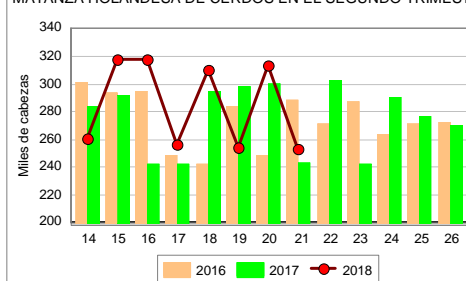
| | | | |
|------------------------|-----------|------|--------------|
| Lechón 25 kilos | Semana 23 | Vion | 40,00 (0,00) |
| Cerda | Semana 23 | Vion | 1,01 (0,00) |

* **Cerdos:** tanto en Holanda como en Alemania, la oferta de cerdos es ahora ligeramente menor. Estamos también en la primera semana completa tras una serie de días festivos en diversos países. Y esta es también la razón por la que todos los mataderos están intentando ahora recuperar sus cuotas de mercado. En consecuencia, la venta de cerdos no supone ningún problema. En ambos países, la oferta de cerdos va a irse reduciendo poco a poco, a causa de la elevada exportación de lechones holandeses a España durante un período de tiempo que empezó a ser significativo hace 4 meses. Como siempre, los precios de mercado se ven influencias por pequeños detalles. Sin embargo, la actualmente baja oferta de cerdos aparentemente no está compensando de forma suficiente la difícil venta de carne. Incluso ahora, en que la actual climatología plenamente estival y muy positiva para los consumos en las barbacoas. Porque incluso el precio de las agujas (que es la carne preferida para las barbacoas) se encuentra en estos momentos presionado. Y esto no solo sucede en Alemania, sino que también los mataderos holandeses indican que tienen muchos problemas en sus ventas de carne. Tampoco las ventas de bacon son tan buenas como se preveía. La única nota positiva es que el descenso del euro frente al dólar conlleva una exportación a terceros países ligeramente mejor. En estos momentos, todavía es pronto para ver cómo afectarán a las ventas de la UE el anuncio de que México impondrá aranceles sobre el porcino de EEUU. En conjunto, todo esto hace pensar que la tendencia del precio del cerdo sigue siendo muy lateral.

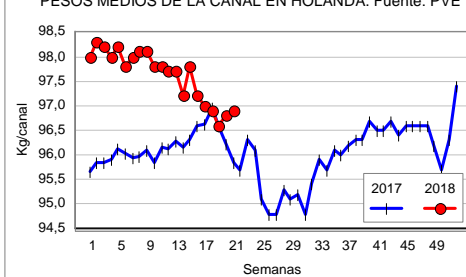
* **Cerdas:** Repite el precio de las cerdas en Holanda, con un mercado más estabilizado. (NOTA MLL: En Alemania, los mataderos no han aceptado la subida de +1 céntimo anunciada por los ganaderos, igual que ya no aceptaron la de +3 céntimos de hace 3 semanas: el diferencial entre ambas referencias, que normalmente es de 6 a 8 céntimos se ha ido ahora a los 12).


* **Lechones:** El mercado está ahora más o menos equilibrado. Hay alguna presión todavía, a causa del crecimiento más lento de los cerdos por las altas temperaturas, pero la oferta de lechones puede ser vendida sin excesivos problemas. Pese a todo, los compradores se muestran muy reticentes a respetar el precio, dado que cada vez está más claro que el precio del cerdo va a mantenerse a un bajo nivel este año. El precio danés de los lechones ha bajado y también en España sigue moviéndose a la baja.

MATANZA HOLANDESA DE CERDOS EN EL SEGUNDO TRIMESTR



PESOS MEDIOS DE LA CANAL EN HOLANDA. Fuente: PVE





INFORMACIÓN MERCADO DANÉS

| Cotizaciones de Danske Slagterier. Semana 24/2018: del 11 al 17 de junio de 2018 | | | | |
|--|----------|-----------|----------|-----------|
| Danish Crown canal 70-95,9 kg 61% | 8,90 DKK | 0,00 DKK | 1,20 EUR | 0,00 EUR |
| Danish Crown cerdas canal Clase I, 130 kg + | 6,10 DKK | -0,20 DKK | 0,82 EUR | -0,03 EUR |

6-6-17: 1 EUR 7,4436 DKK

| Sacrificios semanales | Total cabezas | Acumulado 2018%2017 |
|-----------------------|---------------|---------------------|
| Semana 20 | 371.516 | |
| Semana 21 | 311.691 | +4,9% |

Mercado: El mercado de la carne fresca en Europa se caracteriza ahora mismo por la confusión, causada por las grandes tensiones que hay entre los ganaderos y los mataderos alemanes en estos momentos. Todo el mundo se siente frustrado porque los precios no han subido como se esperaba durante esta primavera. Entre los ganaderos alemanes, la frustración es todavía mayor, ya que muchos de ellos habían comprado lechones caros en marzo, confiando en precios caros del cerdo ahora. Por tanto, tratan de "exprimir" al máximo el precio alemán del momento pero, por otro lado, los mataderos se encuentran presionados por unas exportaciones muy flojas, sobre todo a China. Mientras, hay una demanda constante de carne de cerdo danesa: delanteros, aguja, paletas y pancetas mantienen un mercado estable y los precios de los jamones están subiendo. Los mismo mataderos daneses reconocen que los actuales precios no son como para estar orgullosos, pero al menos tienen una mejor situación de mercado que los alemanes en los terceros países, haciendo valer su larga tradición exportadora. Fuera de la UE, se mantienen las ventas estables hacia Japón y moderadas a China.

INFORMACIÓN MERCADO INGLÉS.

Cotizaciones de la Comisión de Carne y Ganado (MLC). Semana 22/2018: del 28 de mayo al 3 de junio de 2018

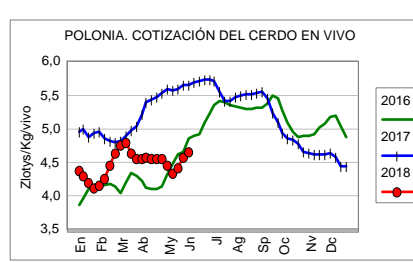
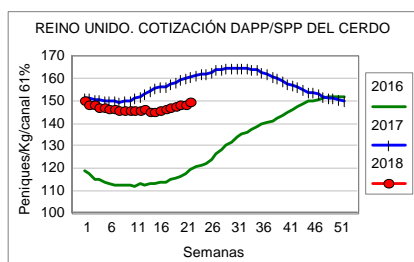
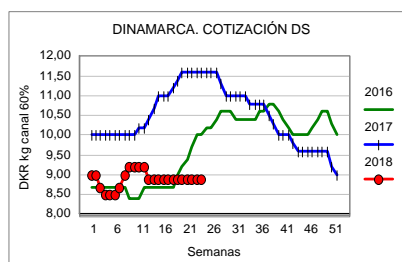
| Cotización SPP canal 61% (peniques/Kg) | 149,37 p | +1,20 p | 1,70 EUR | +0,01 EUR |
|---|---------------|-------------------|----------------|----------------------|
| Cambio oficial BCE a 6-6-18: 1 EUR 0,8768 £ | | | | |
| Muestreo sacrificios semanales | Total cabezas | % semana anterior | Peso medio | Var. semana anterior |
| Semana 22 | 80.447 | -2,9% | 83,10 Kg/canal | +560 gramos |

* **Mercado:** Nueva subida del precio del cerdo en el Reino Unido, que fue la semana pasada la más amplia desde julio del año pasado. Pese a ello, el precio sigue por debajo de 2017. Los operadores indican que la disponibilidad de cerdos es ajustada, mientras que la demanda es la que razonablemente puede esperarse de este período ya vacacional. La matanza de la semana pasada (con un festivo) retrocedió un +3% respecto a la precedente, pero sigue siendo un +6% superior a un año atrás. En cambio, el peso medio ha ganado más de medio kilo, aunque está todavía 130 gramos por debajo de la misma semana del año pasado.

INFORMACIÓN MERCADO POLACO

| Cotizaciones del ministerio de Agricultura. Semanas 22/2018: del 28 de mayo al 3 de junio de 2018 | | | | |
|---|----------|-----------|----------|-----------|
| Cotización cerdo vivo | 4,67 PLN | +0,08 PLN | 1,09 EUR | +0,02 EUR |
| Cotización canal E 89 Kg 57% | 6,01 PLN | +0,09 PLN | 1,41 EUR | +0,02 EUR |

6-6-18: 1 EUR 4,2753 PLN



INFORMACIÓN MERCADO ALEMÁN

* **Precio ponderado estadístico de Alemania (euros/Kg).** Fuente: AMI.

| | Sem 21/21-27 mayo | Sem 22/28 mayo-3 junio | Sem 23/4-10 junio |
|---|-------------------|------------------------|-------------------|
| Canal S | 1,48 | 1,49 | 1,50 |
| Canal E | 1,45 | 1,46 | 1,47 |
| Canal U | 1,34 | 1,34 | 1,36 |
| Precio ponderado S-P | 1,46 | 1,47 | 1,48 |
| Cotización cerda M | 1,03 | 1,02 | 1,03 |
| Número de cerdos sacrificados | 842.185 | 914.581 | -- |
| Número de cerdas sacrificadas | 17.094 | 16.970 | -- |
| - Total matanza de cerdos : Año 2017 (a 4 jun) | 21.329.010 | - Año 2018 (a 3 jun) | 20.971.193 |
| - Dif.: | | | -357.817 |
| - Total matanza de cerdas : Año 2017 (a 4 jun) | 352.898 | - Año 2018 (a 3 jun) | 393.106 |
| - Dif.: | | | +40.208 |