

Info-porcino, lunes 4 de junio de 2018

INFORMACIÓN MERCADO HOLANDÉS

Beursprijs. Viernes, 1 de junio de 2018. IVA incluido.		
Cotización cerdo vivo 100-125 kg	1,10 EUR	0,00
Cotización en canal 75-95 kg 56%	1,38 EUR	0,00
Cotización BPP. Lunes, 4 de junio de 2018. IVA no incluido.		
Lechón 25kg	40,00 EUR	0,00
Vion Holanda. Lunes, 4 de junio de 2018		
Cotización en canal 83-107 Kg 56%	1,45 EUR	0,00

INFORMACIÓN MERCADO ALEMÁN

Cotización del Noroeste (VEZG-AMI). Miércoles, 30 de mayo de 2018		
Canal Auto-FOM	1,44 EUR	0,00
Cotización de Tonnies. Miércoles, 30 de mayo de 2018		
Cotización canal base 56%	1,44 EUR	0,00

INFORMACIÓN MERCADO FRANCÉS

Cotización del Marché du Porc Breton. Lunes, 4 de junio de 2018		
Cotización canal base 56% TMP	1,195 EUR	0,000

INFORMACIÓN MERCADO ITALIANO

Cotización del Mercado de Milán. Lunes, 4 de junio de 2018		
Cerdo vivo 156-176 kilos	Sin cotización	--
Cotización del Mercado de Parma. Viernes, 25 de mayo de 2018		
Cerdo vivo 156-176 kilos	1,375 EUR	+0,030
Cotización del Mercado de Módena. Lunes, 4 de junio de 2018		
Cerdo vivo 130-144 kilos	Sin cotización	--
Cerdo vivo 156-176 kilos	Sin cotización	--

INFORMACIÓN MERCADO DANÉS

Cotizaciones de Danske Slagterier. Semana 23: del 4 al 10 junio de 2018			
Danish Crown canal 70-87 kg 61%	8,90 DKK	(0,00 DKK)	1,20 EUR +0,01 EUR
Cambio oficial BCE a 30-05-18 EUR: 7,4432 DKK			

INFORMACIÓN MERCADO BELGA

Cotización de Danis. Jueves, 31 de mayo de 2018		
Cotización cerdo vivo	0,97 EUR	0,00 EUR

INFORMACIÓN MERCADO PORTUGUÉS

Cotización de la Bolsa do Porco de Montijo. Jueves, 31 de mayo de 2018		
Tendencia cotización canal "Clase E" 57%		+0,03 EUR

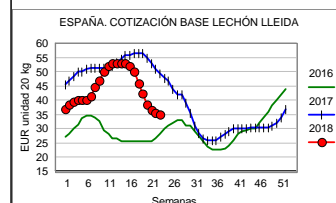
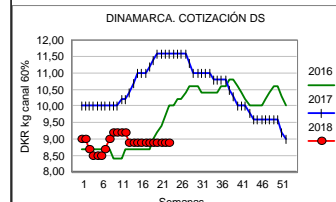
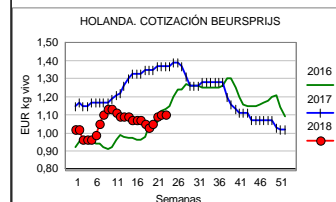
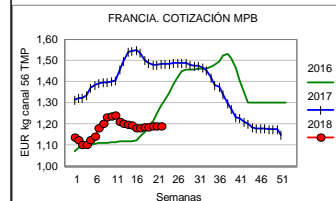
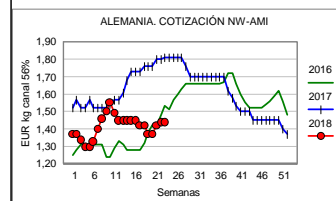
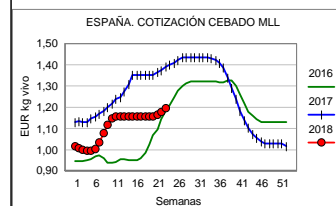
MERCADOS EUROPEOS DE LECHONES. Euros/unidad


	Sem. 21	Sem. 22	Sem. 23
Alemania: Hohenlohe 25 kg +200 unidades	48,40	48,40	Tend. 0,00
Holanda: BPP 25 kilos	40,00	40,00	40,00 (0,00)
Italia: Módena 25 kilos	100,60	98,40	Sin cotización
Dinamarca: Precio de exportación 30 kg	45,97	45,79	Tend.+0,51
Bélgica: Danis 23 kilos	24,50	24,50	24,00 (-0,50)

EQUIVALENCIAS EN EUROS KILO VIVO

(conversiones teóricas a calidades homogéneas con rendimiento del 79%)

España	1,19
Alemania	1,12
Francia	1,08
Holanda	1,11
Bélgica	1,08
Italia 170 kg	





INFORMACIÓN MERCADO ALEMÁN

Cotización del Noroeste (VEZG-AMI). Miércoles, 30 de mayo de 2018		
Canal Auto-FOM	1,44 EUR	0,00
Cotización de Tonnies. Miércoles, 30 de mayo de 2018		
Cotización canal base 56%	1,44 EUR	0,00
Cotización de Vion. Miércoles, 30 de mayo de 2018		
Cotización canal base 56%	1,44 EUR	0,00

* LECHONES

Cotización Sur (Hohenlohe-Oberschwaben)	Otras zonas
- Precios finales semana pasada (nº 22) - Lechón 25 kg +100: 48,40.	- Cotización Baviera 28 kg ciclo cerrado Semana 22: 49,50 (0,00). Tend. semana 23: 0,00 - Cotización Noroeste 25 kg +200 unidades Semana 22: 45,00 (0,00). Tend. semana 23: 0,00
Precio del lunes 4 de junio de 2018 - Lechón 25 kg + 200 unidades: 48,40 (0,00) - Indicador semana 23 en curso: 0,00	

* **ISN comenta que** el ambiente en el mercado del cerdo sigue siendo positivo. Los mataderos son los que van tras los cerdos y piden más, mientras que la oferta de cerdos no siempre es suficiente para satisfacer esta demanda. Las temperaturas sostenidamente altas comportan que los cerdos coman menos y, en consecuencia, se ralenticen los crecimientos en granja, por lo que nadie espera que la oferta vaya a más en breve. El resultado de la subasta por internet de este pasado viernes ha reflejado esta fuerte demanda que hay ahora en el mercado, ampliando el diferencial entre su cotización y el precio del físico. Esto indica una tendencia positiva para el precio este miércoles.

INFORMACIÓN MERCADO POLACO


Cotizaciones del ministerio de Agricultura. Semanas 21/2018: del 21 al 27 de mayo de 2018				
Cotización cerdo vivo	4,59 PLN	+0,17 PLN	1,07 EUR	+0,02 EUR
Cotización canal E 89 Kg 57%	5,92 PLN	+0,21 PLN	1,37 EUR	+0,02 EUR

23-5-18: 1 EUR 4,3088 PLN

IMPORTACIONES DE PORCINO DE POLONIA EN ENERO-MARZO (toneladas). Fuente: MRR							
Carne de cerdo				En vivo			
Origen	2016	2017	2017%16	Origen	2016	2017	2017%16
Bélgica	43.446	51.955	+20%	Dinamarca	38.996	41.898	+7%
Alemania	44.691	49.916	+12%	Alemania	5.226	6.674	+28%
Dinamarca	27.635	33.312	+21%	Lituania	4.877	2.965	-39%
Holanda	19.209	19.178	-0%	Holanda	1.258	1.197	-5%
España	13.999	15.710	+12%	Hungría	387	333	-14%
R. Unido	6.595	7.744	+17%	Otros	782	562	-28%
Francia	3.986	4.985	+25%				
Otros	4.401	8.231	+87%				
TOTAL	163.962	191.031	+17%	TOTAL	51.526	53.629	+4%

INFORMACIÓN MERCADO ITALIANO

* **Adiós a las bolsas de porcino en Italia:** Las bolsas de cotización de cerdo y carne de cerdo cierran puertas esta semana, al menos en lo que se refiere a la fijación de precios. La política del ministerio italiano de Agricultura en estos últimos años ha sido la de centralizar estas cotizaciones en un único organismo, en lugar de tener que convivir distintos precios en lonjas de carácter provincial. Así, en 2010 el gobierno creó la Comisión Única Nacional (CUN) para consensuar en su seno las cotizaciones para todo el país. Desde entonces, la CUN ha convivido con el resto de bolsas, anunciando todo el mundo precios, cotizaciones y tendencias... Hasta el pasado 31 de mayo, en el que, según un decreto de abril de 2018, la capacidad de fijar cotizaciones recae en exclusiva sobre la CUN, obligando así a todas las bolsas a dejar de hacer este trabajo. Esto afecta a lechones, cerdos cebados, grasas y despiece de porcino. La medida está siendo muy polémica ya desde la publicación del decreto el año pasado, sobre todo en la Bolsa de Módena que todo el mundo aceptaba como la más representativa.



INFORMACIÓN MERCADO FRANCÉS

Cotización del Marché du Porc Breton. Lunes, 4 de junio de 2018		
Cotización canal base 56% TMP	1,195 EUR	+0,008

Cerdos presentados: 5.190

Vendidos a clasificación de 1,170 a 1,216 EUR, con certificación de origen, o sea, cotización para cerdos nacidos y criados en Francia. Remuneración con carta de calidad nacional: +0,02 EUR

* **Mercado:** Los 5.190 cerdos presentados en el transcurso de esta primera sesión de venta del mes de junio han sido negociados en torno a un precio medio de 1,195 euros (subida de 0,8 céntimos). La horquilla de precios ha sido de 4,6 céntimos, demostrando así unos posiciones compradoras muy divergentes. La actividad post-festivo en la zona Uniporc Oeste vuelve a recuperar un nivel normal, con 382.457 cerdos sacrificados con un peso medio de 95,59 kilos, es decir, un peso bastante estable pero revelador de retrasos en las salidas de granja tras esta larga serie de festivos. Los mercados europeos se muestran bastante similares, exceptuando los países del sur, como España e Italia, cuyos mercados interiores cobran dinamismo con el inicio de la temporada turística.

Actividad de la semana 22/2018 (28 mayo-3 junio)

Actividad MPB	Presentados	Vendidos	Horquilla	Media	Diferencia	Media 56 TMP + Carta calidad
Lunes 28-5-2018	5.321	5.251	1,162-1,196	1,187 EUR	0,000 EUR	1,207 EUR
Jueves 31-5-2018	26.871	26.691	1,176-1,196	1,187 EUR	0,000 EUR	1,207 EUR
Cerdas		273				
Jueves 31-5-2018						
Lotes transportados			0,800-0,823	0,816 EUR	+0,003 EUR	
Salida de granja			0,815-0,828	0,821 EUR	+0,010 EUR	


Actividad Uniporc Oeste	Sacrificios	Variación sem -1	Peso	Variac. sem -1
Región Oeste	382.457	+71.082	95,59 kilos canal	-82 gramos
Semana equivalente 2017	381.025	--	95,33 kilos canal	--
Matanza año móvil 2017-18 hasta la semana 22: 18.849.642 (+1,55%) respecto al mismo período de 2016-17)				

* **Comentario semana 22:** El mes de mayo acaba de terminar y con él un reguero de festivos encadenados que perjudica tradicionalmente la fluidez de los mercados y la recuperación de los precios. La última semana del mes no ha sido una excepción, en especial en los países en los que la matanza se ha visto obstaculizada por un nuevo festivo el día 31. Este es el caso de Alemania, donde una oferta estacional a la baja se enfrenta a una demanda también más tranquila de cerdos vivos a causa del comentario festivo en algunas regiones, pero también por una demanda más débil de carne que no da lugar a nuevas subidas de precios. Aun así, cabe destacar que los dos grandes mataderos que no habían respaldado la subida oficial de la semana pasada se han puesto ya en línea con el resto. En el comercio de carne, las últimas subidas del precio del cerdo provocan muchas dificultades a la hora de repercutirlas en el despiece, como en el caso del jamón, donde una demanda venida a menos pesa sobre el precio. La concatenación de festivos también ha reducido el flujo comercial hacia destinos habituales como Polonia, obstruyendo un poco más el mercado de la carne. Este mismo ambiente renqueante del mercado se repite en Bélgica, donde a pesar de las buenas condiciones meteorológicas, propicias al consumo, los volúmenes de matanza no han alcanzado los niveles previstos. El precio del kilo en vivo ha repetido también aquí, como en Dinamarca, donde, tras 10 semanas de movimientos, la cotización ha permanecido invariable. En Austria, con un precio que se mantiene muy estable, el mercado se muestra equilibrado tras este periodo con cuatro festivos. Allí, oferta de cerdos es más grande para abastecer las necesidades de una semana con una matanza de cinco días y con una demanda de productos de temporada. En los países del sur de Europa, el inicio de la temporada turística anima los mercados interiores e influye positivamente en la evolución de los precios. En Italia, la recuperación estacional de los precios se ha adelantado 15 días sobre años anteriores, ya que la demanda es buena y el clima muy favorable al consumo. En España, el precio del kilo en vivo aumenta 1,4 céntimos en un contexto de demanda firme y de ofertas inferiores a las necesidades del mercado. Sin embargo, la prudencia sigue siendo la tónica dominante, ya que el mercado de la carne tiene también aquí dificultades para repercutir las subidas del vivo en las piezas. El aumento de producción y el incremento de los pesos provocan un incremento en la disponibilidad de carne que se comercializa a unos precios inferiores a los de un año en mercados como el de China, donde la rápida recuperación de la producción y la caída de los precios internos alimentan la competencia entre los grandes exportadores.

MPB: Estabilidad confirmada

La cotización del último mercado de mayo se tradujo en una nueva repetición, con un precio medio de 1,187 euros, idéntico a la media de todo el mes. Es decir, que el precio ha cambiado poco durante las ocho sesiones de venta de mayo, con un precio mínimo de 1,185 euros a comienzos de mes y un máximo de 1,189 euros. El desarrollo de estas sesiones de venta tampoco ha variado a lo largo del mes, con todas las industrias reproduciendo, sesión tras sesión, sus estrategias de compra. La serie de cuatro festivos ha dejado a final de mayo suficientes cerdos disponibles frente a una demanda a medio gas en este arranque de junio. La matanza recupera su ritmo de semana completa, con 382.457 cerdos sacrificados y unos pesos que se estabilizan en una media de 95,59 kg. (-82 g.). El sacrificio en la zona Uniporc Oeste durante las 22 primeras semanas del año refleja un aumento del 1,8% a causa de unos pesos que están, de media, 600 gramos por encima de los del año pasado.

FUENTE: MPB.



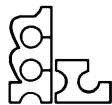
INFORMACIÓN MERCADO ITALIANO

Cotizaciones de los mercados de Módena y de Parma

	Módena (28 mayo)			Parma (1 junio)		
	Semana anterior	Semana actual	Dif.	Semana anterior	Semana actual	Dif.
Lechones y cerdos en cebo						
7 kilos (euros/unidad)	60,00	<i>sin cotiz.</i>		--	--	
15 kilos	84,90	<i>sin cotiz.</i>		5,610	<i>sin cotiz.</i>	
25 kilos	100,60	<i>sin cotiz.</i>		3,895	<i>sin cotiz.</i>	
30 kilos	107,10	<i>sin cotiz.</i>		3,460	<i>sin cotiz.</i>	
40 kilos	120,60	<i>sin cotiz.</i>		2,915	<i>sin cotiz.</i>	
50 kilos	132,70	<i>sin cotiz.</i>		2,620	<i>sin cotiz.</i>	
65 kilos	141,40	<i>sin cotiz.</i>		2,115	<i>sin cotiz.</i>	
80 kilos	143,00	<i>sin cotiz.</i>		1,770	<i>sin cotiz.</i>	
100 kilos	148,00	<i>sin cotiz.</i>		1,480	<i>sin cotiz.</i>	
Animales para sacrificio						
De 90 a 115 kilos	1,468	<i>sin cotiz.</i>		--	--	
De 115 a 130 kilos	1,230	<i>sin cotiz.</i>		--	--	
De 130 a 144 kilos	1,237	<i>sin cotiz.</i>		1,285	<i>sin cotiz.</i>	
De 144 a 156 kilos	1,279	<i>sin cotiz.</i>		1,330	<i>sin cotiz.</i>	
De 156 a 176 kilos	1,350	<i>sin cotiz.</i>		1,375	<i>sin cotiz.</i>	
De 176 a 180 kilos	1,334	<i>sin cotiz.</i>		1,375	<i>sin cotiz.</i>	
De 180 a 185 kilos	1,268	<i>sin cotiz.</i>		1,375	<i>sin cotiz.</i>	
De más de 185 kilos	1,221	<i>sin cotiz.</i>		1,320	<i>sin cotiz.</i>	
Hembra 1ª calidad	0,470	<i>sin cotiz.</i>		0,500	<i>sin cotiz.</i>	
Hembra 2ª calidad	--	--		0,440	<i>sin cotiz.</i>	
Despiece en fresco						
Media nacional canal MEC extra	2,386	<i>sin cotiz.</i>		--	--	
Media nacional canal MEC	2,336	<i>sin cotiz.</i>		--	--	
Panceta sin salar, deshuesada +3 Kg	3,10	<i>sin cotiz.</i>		3,05	<i>sin cotiz.</i>	
Panceta con bronzada, 7,5 a 9,5 Kg	1,63	<i>sin cotiz.</i>		1,62	<i>sin cotiz.</i>	
"Coppa" 2,4 Kg	3,75	<i>sin cotiz.</i>		4,20	<i>sin cotiz.</i>	
"Coppa" 2,4-2,7 Kg	4,22	<i>sin cotiz.</i>		4,20	<i>sin cotiz.</i>	
"Coppa" +2,7 Kg	4,44	<i>sin cotiz.</i>		4,20	<i>sin cotiz.</i>	
Jamón fresco para curar 10-12 Kg	2,71	<i>sin cotiz.</i>		2,39	<i>sin cotiz.</i>	
Jamón fresco para curar 12-15 Kg	3,67	<i>sin cotiz.</i>		3,45	<i>sin cotiz.</i>	
Jamón fresco para curar DOP 10-12 Kg	4,40	<i>sin cotiz.</i>		--	--	
Jamón fresco para curar DOP 12-15 Kg	4,55	<i>sin cotiz.</i>		--	--	
Jamón Parma para curar 11-13 Kg	--	--		4,23	<i>sin cotiz.</i>	
Jamón Parma para curar 13-16 Kg	--	--		4,42	<i>sin cotiz.</i>	
Paleta fresca desh y desgrasada +6 Kg	2,50	<i>sin cotiz.</i>		2,50	<i>sin cotiz.</i>	
Lomo Módena sin "coppa"	--	--		3,30	<i>sin cotiz.</i>	
Lomo Módena entero"	3,00	<i>sin cotiz.</i>		--	--	
Tocino fresco 3 cm y más	2,79	<i>sin cotiz.</i>		2,55	<i>sin cotiz.</i>	
Tocino con corteza para elaboración	0,95	<i>sin cotiz.</i>		0,95	<i>sin cotiz.</i>	
Manteca para fundir sin tocino (tn)	195,00	<i>sin cotiz.</i>		173,00	<i>sin cotiz.</i>	
Manteca sin refinar envasada (tn)	606,00	<i>sin cotiz.</i>		581,00	<i>sin cotiz.</i>	
Manteca refinada envasada (tn)	902,00	<i>sin cotiz.</i>		921,00	<i>sin cotiz.</i>	

***Animales vivos:** Precios de venta de productos a comprador en EUR/kilo/vivo, en posición salida de explotación y sin IVA.

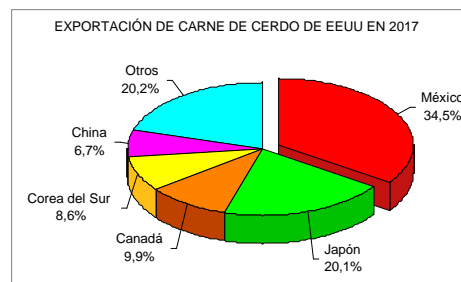
***Despiece:** Precios de venta de matadero a industria en EUR/kilo en posición establecimiento vendedor y sin IVA. Los precios del jamón para curar son en posición establecimiento comprador y pueden oscilar un 10% al alza o a la baja sobre el precio indicado.



* Guerra comercial México-EEUU: México anuncia aranceles sobre los jamones y paletas de EEUU

Tras el anuncio, el jueves pasado, de que EEUU impondrá aranceles al acero (25%) y aluminio (10%) que importe a partir de este 1 de junio de Canadá, la UE y México, este último país ya ha confirmado que aplicará medidas similares a productos como diversos tipos de aceros, lámparas, manzanas,... Y el porcino. En concreto, aunque todavía no se han cuantificado, México gravará con un nuevo arancel las entradas de jamones y paletas procedentes de EEUU. La medida estará vigente mientras lo esté la norteamericana.

México es el primer destino exterior (en tonelaje) de la exportación de porcino de EEUU, origen que ya está penalizado por otro arancel "de represalia" en China. El presidente Trump extiende la guerra comercial a China y México y, al afectar a este último país, complica todavía más las negociaciones en marcha (pero sin avances) del tratado de Libre Comercio de América del Norte (el NAFTA, en sus siglas en inglés), que agrupa a EEUU, Canadá y México.

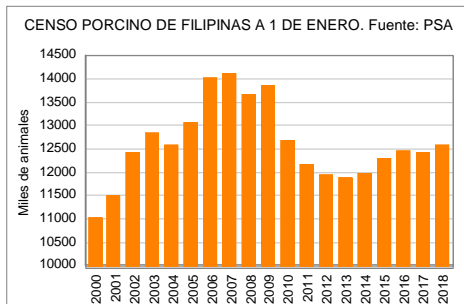


* Plenario de la OIE: Preocupación por la evolución de la peste porcina africana y la fiebre aftosa

En su plenario de mayo (el día 28), la Organización Internacional de Epizootias (OIE) reconoció a Argentina, Bulgaria y Costa Rica como libre de Peste Porcina Clásica y a Brasil como libre de aftosa con vacunación. La OIE ha recordado que la fiebre aftosa sigue siendo una de las tres enfermedades de la lista de la OIE más frecuentemente notificada durante 2017 y principios de 2018, con presencia, bajo la forma de 5 serotipos distintos, en el 34 % de los 184 países y territorios que realizan la notificación de enfermedades. Otra enfermedad que preocupa es la Peste Porcina Africana (PPA), que comporta cierres comerciales y para la que no existe ninguna vacuna ni hay perspectivas de ello en un futuro cercano: "la gestión del riesgo debe centrarse en la prevención mediante la disminución del riesgo de entrada del virus y de exposición a fuentes potenciales y en la implementación de procedimientos adecuados de bioseguridad".

* Los precios del cerdo se multiplican por 2 en Vietnam, tras la reducción de su censo en 2017

Los precios del cerdo y la carne de cerdo se han duplicado en 2018 respecto a un año atrás y siguen todavía al alza. El ministerio de Agricultura vietnamita indica que esta evolución se debe a la reducción de la cabaña porcina del país durante 2017. En mayo, el inventario de cerdos en las granjas vietnamitas cayó un -5,4% respecto a un año atrás. Sin embargo, los técnicos del ministerio indican que los ganaderos no deben retener sus cerdos y especular con precios más altos, ya que solo conseguirían incrementar su coste de producción sin percibir más precio, ya que no se prevé que las cotizaciones del cerdo sigan subiendo a partir de ahora.



CENSO DE GANADO PORCINO DE FILIPINAS EN ENERO (miles de cabezas). Fuente: Eurostat				
	2017	2018	Diferencia 2017%16	
			en %	en cabezas
Cerdas <6 meses	637	620	-2,7%	-17.000
Cerdas >6 meses	1.676	1.739	+3,8%	+63.000
Cerdos 2-5 meses	3.794	3.714	-2,1%	-80.000
Cerdos >5 meses	3.665	3.633	-0,9%	-32.000
Otros (lechones, verracos...)	2.656	2.898	+9,1%	+242.000
Total efectivos	12.428	12.604	+1,4%	+176.000
<i>en granjas de traspatio</i>	<i>8.120</i>	<i>8.093</i>	<i>-0,3%</i>	<i>-27.000</i>
<i>en granjas comerciales</i>	<i>4.308</i>	<i>4.512</i>	<i>+4,7%</i>	<i>+204.000</i>

