

GANADO PORCINO - Semana 24/2018

Cotizaciones de cierre de la Lonja de Mercolleida del jueves 7 de junio de 2018			
Cerdo Cebado	31 mayo	7 junio	Dif.
Cerdo Selecto	1,206	1,224	+0,018
Cerdo de Lleida o normal	1,194	1,212	+0,018
Cerdo graso	1,182	1,200	+0,018
Cerda	0,545	0,550	+0,005
Lechón 20 kilos Precio Base Lleida	35,00	35,00	0,00

* **Cerdo cebado:** posición origen, precio al productor, EUR/kg vivo, pago 21 días. * **Lechón 20 kilos:** partidas de más de 500 lechones, posición origen, precio al productor sin incluir bonificaciones, EUR/unidad. * **Cerda:** posición origen, precio al productor, EUR/kg vivo.

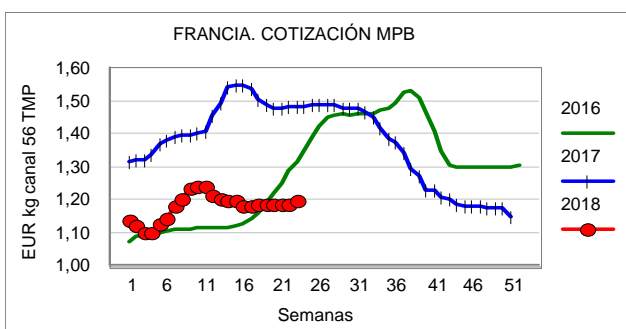
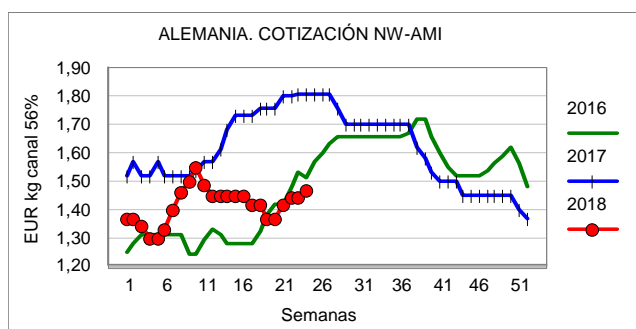
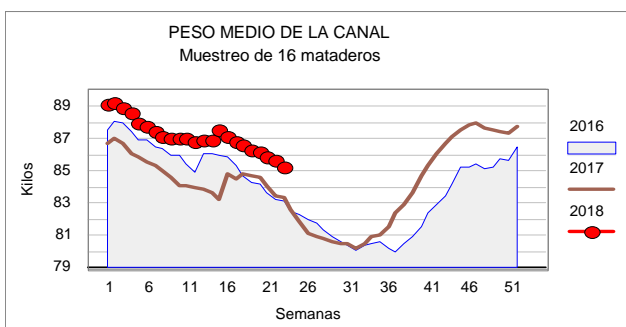
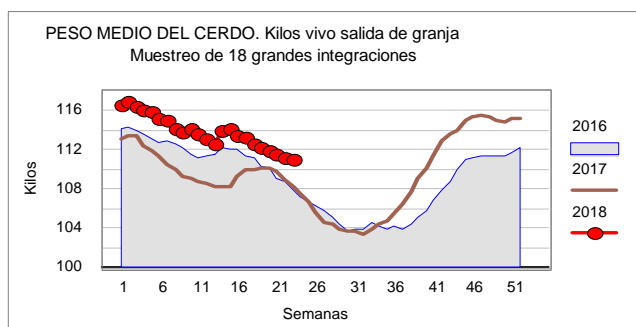
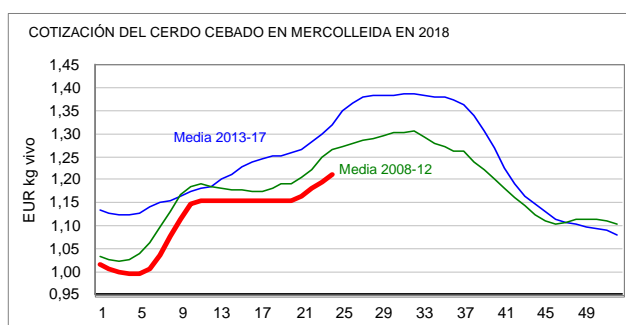
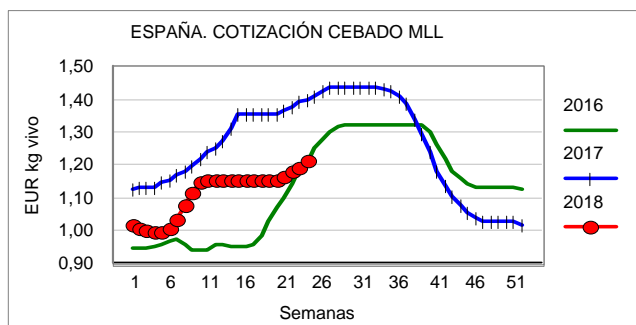
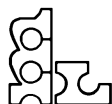
MERCADO: Eutrapélico

La historia se repite. Baja el peso, pero baja relativamente poco (de 200 a 400 gramos cada semana) Sube la cotización, pero sube relativamente poco (en torno a los 1,5 céntimos cada semana). Y tan por encima está el peso actual del que había el año pasado (unos 2 kilos más) como por debajo la cotización (unos 20 céntimos). Lo que sí ha cambiado esta semana respecto a la precedente es en los movimientos de los precios europeos, con una subida en Alemania..., pero inmersa en muchas dudas porque los grandes mataderos alemanes ya han anunciado que no van a seguirla y tampoco otros países vecinos (como Dinamarca) parecen dispuestos a arriesgarse a hacerlo. Este año, los experimentos, con gaseosa: faltan cerdos en todos los países, es cierto, pero sobra también carne o, mejor dicho, le falta precio a la carne. Con lo que, cada semana, por estacionalidad y por mercado, el cerdo tiende a subir pero, por prudencia, se contiene. Y, para explicarlo, tal vez sea mejor dejar de lado los manuales de economía y tirar de diccionario para buscar *palabras* que eviten la reiteración en el comentario: como la eutrapelia, que es la virtud que modera el exceso en las diversiones (que, por otro lado, de momento son pocas).

Los datos de mercado del muestreo semanal de Mercolleida sostienen claramente la tendencia alcista, con un descenso de -370 gramos en canal: es el descenso más amplio desde que empezó a bajar el peso a mediados de abril (en la semana 15, bajó -400 gramos; después, lo hizo ya menos). En estos casi 2 meses, el peso en canal ha bajado una media de -290 gramos por semana y, en total, -2,3 kilos. Pese a ello, sigue estando siempre en torno a los 2 kilos por encima del año pasado. Y eso que entonces el peso se mantuvo prácticamente estable durante este mismo período (en global, subió todavía +160 gramos, con descensos tan solo al final de mayo, ya que también los festivos de Pascua cayeron entonces más tarde en el calendario). Pero es que este año, además, todavía no ha hecho calor en España; al revés, la climatología está siendo perfecta para los crecimientos en granja, que van a toda velocidad. Y, aún así, los pesos bajan cada semana y tan solo la constatación de los grandes integradores de que están vendiendo más cerdos que lechones entraron hace 4 meses evita una caída de los pesos. Que vendrá, desde luego, si algún día se decide a hacer calor y se paran en seco, como siempre sucede, los engordes cuando se instale el calor en las granjas de día y de noche.

Y, aunque el peso se mantuvo estable el año pasado de abril a finales de mayo, la cotización subió entonces +2,7 céntimos, mientras que ahora, con pesos a la baja, ha subido apenas 1 céntimo más (+3,8 céntimos) y sigue estando muy por debajo. Pero es que lo mismo sucede en el resto de la UE, donde todas las referencias, lejos de las alturas de 2017, sufren por mantener el nivel de 2016 (Alemania y España), cuando no se sitúan ya claramente por debajo (Francia y Dinamarca). La cotización española se está manteniendo este año milimétrica y ligeramente por debajo de la media (más baja y más lejana) de 2008-2012. Más lejos aún, EEUU se aleja de 2017 y se agarra a 2016, mientras que Brasil anda perdida bajo mínimos y China, donde por fin repuntan los precios del cerdo y (mejor todavía, porque es un indicador a futuro) también del lechón, sigue pese a ello con precios hundidos y demanda internacional desaparecida. Este es el principal problema: la ralentización de las exportaciones a China, que hasta ahora se ha compensado mejor de lo previsto con crecimientos en el resto de países, sobre todo asiáticos, pero que choca con crecientes problemas de competitividad agresiva por parte de los americanos en todo el mundo. Y aún gracias que el cambio euro/dólar ayuda ahora a los exportadores europeos, a la espera de que China vuelva a comprar en otoño... En general, puede decirse que, perdiendo ritmo la exportación extracomunitaria, los mataderos siguen privilegiando sus ventas en fresco, con lo que el mercado intracomunitario está constantemente bajo el riesgo de quedar sobreofertado y está, siempre, presionado en precios. El volumen de carne congelada en las cámaras va aumentando y, aunque buena parte ya está vendida y forma parte de la logística normal de la gran exportación, cada semana van entrando algunos kilos más de los que el matadero desearía, máxime cuando estamos ahora en las teóricas alturas anuales del precio del cerdo y hay que guardar espacio en las cámaras para el otoño. Pero, aún con todo esto, a todo el mundo le faltan cerdos, tal vez no por mayor demanda como por menor oferta. Pero faltan.

De momento, la subida alemana de esta semana, en lugar de aportar firmeza al mercado europeo, le ha puesto al descubierto la confusión general que reina. La relación entre ganaderos y mataderos se ha tensionado mucho en Alemania, porque todo el mundo está decepcionado ante una subida estacional (las barbacoas) que no ha llegado ni para el cerdo ni para la carne. La mayor demanda interior de carnes para asar no ha conseguido compensar la ralentización de la exportación, mientras que ahora, cuando está claro que la oferta de cerdos es inferior a la demanda, tampoco este factor parece suficiente como para subir el precio del cerdo con facilidad. Los grandes mataderos alemanes (que concentran algo más de la mitad de la matanza del país) dicen que repetirán su precio de compra del cerdo porque la carne no da para más. Hace un par de semanas también lo intentaron y rectificaron en apenas un día, porque no les llegaban cerdos. Claro que entonces lucía el sol y las altas temperaturas retrasaban el crecimiento de los cerdos, mientras que ahora, con pesos todavía a la baja y al nivel del año pasado, la climatología se apunta más tormentosa para las barbacoas del fin de semana. Dinamarca mantiene sin cambios su precio desde Pascua, sin haber seguido primero las correcciones bajistas del precio alemán ni después sus movimientos al alza: como reconocen los mismos mataderos daneses, los actuales precios no son como para estar orgullosos, pero al menos tienen una mejor situación de mercado que los alemanes en los terceros países. Y lo mismo pueden decir los españoles, a pesar de que su precio del cerdo sigue siendo el más alto entre los principales competidores de la UE: lo que los daneses compensan con tradición exportadora, los españoles lo hacen con agilidad comercial. Pero esta misma consciencia de estar jugando siempre al borde del precipicio de la carne es lo que contiene la traslación sobre el cerdo vivo del desequilibrio que hay entre su oferta y su demanda. Habiendo empezado con un cultismo griego, nada mejor que acabar con un latinajo, para definir un año que busca sobrevivir bajo una *aurea mediocritas*.



	SEMANA 22							SEMANA 23						
PARÁMETROS	2018	2017	2016	2015	2014	2013		2018	2017	2016	2015	2014	2013	
PRECIOS(Equiv EUR/kg vivo)														
España	1,18	1,38	1,14	1,19	1,38	1,33		1,19	1,39	1,19	1,20	1,39	1,33	
Alemania	1,12	1,41	1,15	1,13	1,31	1,25		1,12	1,42	1,19	1,13	1,31	1,25	
Francia	1,07	1,31	1,15	1,12	1,25	1,23		1,08	1,32	1,18	1,14	1,26	1,29	
Holanda	1,11	1,38	1,13	1,08	1,32	1,26		1,11	1,38	1,14	1,09	1,32	1,26	
PESOS MEDIOS														
Mataderos (kg canal)	85,64	83,50	83,27	83,01	81,77	81,78		85,27	83,38	83,13	82,67	81,69	81,44	
Productores (kg vivo)	111,13	108,91	108,70	107,22	105,72	106,40		111,07	108,28	107,90	106,64	105,71	106,20	
PRECIOS MEDIOS (EUR/kg vivo)														
ESPAÑA														
Media anual		1,26	1,13	1,13	1,27	1,38			1,26	1,13	1,13	1,27	1,38	
Media interanual	1,20	1,25	1,07	1,21	1,35	1,38		1,19	1,25	1,07	1,20	1,35	1,38	
En lo que va de año	1,10	1,25	0,98	1,12	1,27	1,35		1,11	1,26	0,99	1,12	1,28	1,34	
ALEMANIA														
Media anual		1,26	1,15	1,08	1,21	1,33			1,26	1,15	1,08	1,21	1,33	
Media interanual	1,19	1,26	1,05	1,15	1,30	1,35		1,18	1,26	1,05	1,14	1,27	1,35	
En lo que va de año	1,10	1,27	1,02	1,08	1,22	1,30		1,10	1,28	1,03	1,08	1,22	1,30	
FRANCIA														
Media anual		1,22	1,15	1,12	1,19	1,30			1,22	1,15	1,12	1,19	1,30	
Media interanual	1,13	1,29	1,31	1,31	0,11	1,05		1,13	1,26	1,10	1,13	1,29	1,31	
En lo que va de año	1,07	1,28	1,03	1,07	1,23	1,25		1,07	1,28	1,04	1,08	1,23	1,25	
HOLANDA														
Media anual		1,23	1,12	1,03	1,19	1,34			1,23	1,12	1,03	1,19	1,34	
Media interanual	1,15	1,24	1,01	1,11	1,31	1,36		1,14	1,24	1,02	1,10	1,31	1,36	
En lo que va de año	1,07	1,26	0,98	1,03	1,22	1,31		1,07	1,26	0,99	1,03	1,23	1,31	