Av. Tortosa, 2 - 25005 Lleida
www.mercolleida.com
mercolleida@mercolleida.com

Tfn (34) 973 249300
Fax (34) 973 238559
Información precios: 807 317214

Info-porcino, martes 10 de abril de 2018

INFORMACIÓN MERCADO ALEMÁN

Teleporc	Presentados	Vendidos	Horquilla	Media	Diferencia
10 abril	2.465 en 16 lotes	2 465 en 16 lotes	1,490-1,535	1,52 EUR	+0,01 EUR

INFORMACIÓN MERCADO BRASILEÑO

Cotizaciones del cerdo cebado. Martes, 10 abril (reales/Kg/vivo).

	Máximo	Variación	*Equiv. EUR*	
RS Rio Grande do Sul	3,25	0,00	*0,78*	(-0,01)
SC Santa Catarina	2,80	0,00	*0,67*	(-0,01)
SP Sao Paulo	3,20	-0,21	*0,77*	(-0,06)

1 BRL (Real Brasileño): 0,241 EUR

* Referencias para la exportación: Rio Grande do Sul y Santa Catarina. Referencia para el mercado interior: Sao Paulo.

Cotizaciones del despiece mercado de Sao Paulo. Semana 14 (2-8 abril). (Reales/Kg)

	Mín	Med	Max	Variación	*Equiv. EUR*	
Canal normal	4,31	**4,66**	4,80	-0,07	*1,12*	(-0,03)
Canal exportación	4,61	**4,88**	5,19	-0,22	*1,18*	(-0,06)
Lomo	6,94	**9,56**	10,70	+1,15	*2,30*	(+0,25)
Jamón con pata	5,19	**5,70**	6,61	-0,44	*1,37*	(-0,13)
Chuleta	7,76	**8,98**	11,91	-0,15	*2,16*	(-0,07)
Carré	5,68	**6,09**	6,80	-0,23	*1,47*	(-0,07)
Paleta	5,83	**6,23**	6,80	-0,23	*1,50*	(-0,08)

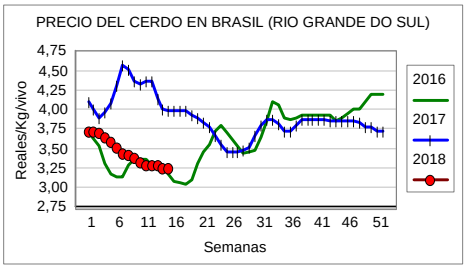

*** Mercado:** Sigue sin reaccionar el precio del cerdo en **Brasil**, a pesar de las expectativas de mejoría que había puestas en el inicio del mes de abril (final de la Cuaresma, temperaturas mejores para el consumo y cobro de las nóminas). Sin embargo, pese a todo esto, en la práctica totalidad del país la oferta de cerdos se mantiene por encima de la demanda. Y eso quiere decir que las cotizaciones del vivo siguen presionadas y, como mucho, aspiran solo a la repetición. Esta depreciación continuada del cerdo coincide además ahora con la revalorización de las materias primas de los piensos, lo que complica la situación financiera de muchos ganaderos, sobre todo los del sur del país que acostumbran a pagar más caro el cereal y vender mas barato el cerdo. A grandes rasgos, comparando los precios medios de marzo con los de febrero, el cerdo ha perdido en torno al 10% de su valor mientras que el maíz se ha encarecido en un 20%. En cuanto a la exportación, se confía en un aumento de los embarques en las próximas semanas, aprovechando la penalización arancelaria impuesta por China al porcino de EEUU, lo que debería aportar un punto de apoyo a los precios en el medio plazo.

INFORMACIÓN MERCADO CANADIENSE

Cotizaciones del "encan" de Québec en $ CAD 100 kilos canal

	Sem. 12	Sem. 13	Sem. 14	*EUR kg vivo*	Tendencia sem. 15
Québec (*prix de pool*)	155,06	144,51	133,60	*0,79 (-0,05)*	*A la baja*

1$ CAN: *0,636 EUR*

- Acumulado **matanza** de cerdos en Canadá (*a a abril*): Año 2017: 5.334.795 - Año 2018: 5.222.067 (-2,1%).

*** Mercado**: Nuevo descenso del precio del cerdo en **Canadá** y, de nuevo, de amplitud. La caída del precio en EEUU sigue empujando a la baja las referencias canadienses, siempre muy dependientes de su vecino del sur. Sin embargo, esta dependencia está empezando a ser puesta en cuestión ahora, ya que se considera que la situación del porcino en EEUU difiere de Canadá. En efecto, la administración Trump está envuelta en problemas proteccionistas con sus 3 principales clientes exteriores (México, Japón y China), que concentraron el 60% de su exportación de porcino en 2017, lo que compromete su precio interior. Sin embargo, nada de esto sucede en Canadá, por lo que en Québec ya se ha empezado a estudiar posibles cambios en el sistema de fijación del precio del cerdo, ahora directamente relacionado con la evolución de EEUU.

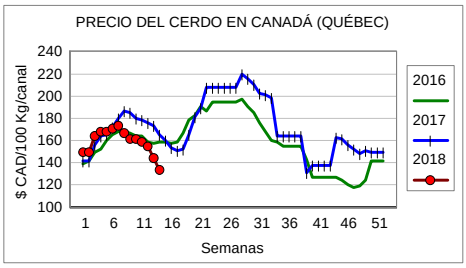

Llotja Agropecuària Mercolleida, SA. Mercado en Origen de Catalunya. Resolución DARP 27-3-2000. NIF A-25009622.
Inscrita en el Registro Mercantil de Lleida, libro 29 de Sociedades, Sección Anónimas, Folio 66, Hoja núm. 380, con fecha 31-12-1971.

Av. Tortosa, 2 - 25005 Lleida
www.mercolleida.com
mercolleida@mercolleida.com

Tfn (34) 973 249300
Fax (34) 973 238559
Información precios: 807 317214

INFORMACIÓN MERCADO NORTEAMERICANO

Cotizaciones del USDA en $ USA por 100 libras (cwt)				
	23 marzo	30 marzo	6 abril	
Mercados en vivo				***EUR kg vivo***
Minnesota - Zumbrota	35,00	33,00	30,00	*0,54 (-0,05)*
Missouri	37,50	35,25	30,00	*0,54 (-0,09)*
Illinois	39,00	35,00	32,00	*0,57 (-0,06)*
Nat. Price equiv. vivo coef 0,75	39,72	36,27	33,93	*0,61 (-0,04)*
Mercados en canal				***EUR kg canal***
Iowa/Minnesota	52,72	48,46	45,74	*0,82 (-0,05)*
Cinturón de Maíz Oeste	52,69	48,36	45,58	*0,82 (-0,04)*
Cinturón de Maíz Este	*no disponible*	*no disponible*	*no disponible*	
Nat. Price canal 51-52%	52,96	48,36	45,24	*0,81 (-0,05)*
Mercado de despiece				***EUR kg***
Lomo	72,07	70,32	68,93	*1,23 (-0,03)*
Jamón	52,60	52,28	53,75	*0,96 (+0,03)*
Panceta	99,48	101,83	90,86	*1,63 (-0,19)*

1$ USA: *0,812 EUR*

- Total **sacrificios** porcinos en Estados Unidos (bajo inspección federal) en la semana 14: 2.335.000 (+0,7% respecto a 2017).
  - Acumulado anual (*a 8 abril)* Año 2017: 32.432.000 - Año 2018: 33.240.000 - Dif.: +808.000
- **Peso** medio canal en la semana 14: 97,07 Kg/canal (0 gramos respecto semana anterior / +450 gramos respecto a 2017).

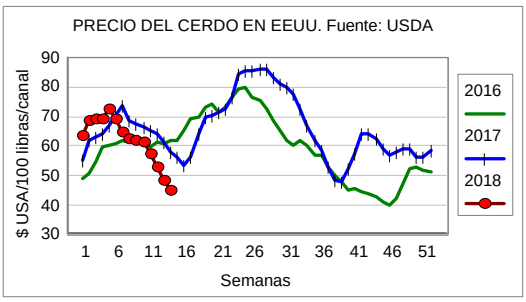

CME - MERCADO DE FUTUROS DE CHICAGO - Lunes 9 abril Cerdo cebado (contrato base 18.000 Kg canal)				
	Dólares por 100 libras/canal (cwt)			*€/Kg/canal*
	Lunes 2 abr	Lunes 9 abr	Var.	*9 abr*
Abril 2018	54,27	**52,90**	-1,37	*0,95*
Mayo 2018	64,82	**67,32**	+2,50	*1,21*
Junio 2018	73,55	**75,87**	+2,32	*1,36*
Julio 2018	74,70	**78,25**	+3,55	*1,40*
Agosto 2018	74,90	**78,87**	+3,97	*1,41*
Octubre 2018	63,87	**66,85**	+2,98	*1,20*
Diciembre 2018	58,75	**61,30**	+2,55	*1,10*
Febrero 2019	62,90	**65,17**	+2,27	*1,17*
Abril 2019	66,87	**68,62**	+1,75	*1,23*
Mayo 2019	72,32	**74,00**	+1,68	*1,32*
Junio 2019	76,57	**76,65**	+0,08	*1,37*
Julio 2019	76,72	**76,00**	-0,72	*1,36*

*** Mercado**: El precio del cerdo en **EEUU** está inmerso en lo que parece un pozo sin fondo y encadena ya 4 semanas de fuertes descensos, situándose a un nivel no visto, para esta misma semana, desde 2008. Y lo más peligroso es que esto sucede justo cuando la tendencia estacional debería empezar a apuntar hacia la subida... De momento, el precio parece seguir el movimiento que hizo en 2017, pero todavía con mayor debilidad. Por su parte, los descenso en el global del despiece son más moderados, lo que permite que el matadero mantenga un margen, dentro de lo malo, todavía correcto. La matanza de la semana pasada fue de 2,34 millones de cerdos, un +2% respecto a 2017 y un +10% respecto a la media 2012-2016 para esta misma semana. La elevada oferta de cerdos y de carne está presionando de forma clara ahora sobre los precios y los aranceles chinos han supuesto la "puntilla". De hecho, los futuros de Chicago no anticiparon el fuerte descenso de los precios en marzo, con lo que han tenido que corregir fuertemente a la baja en las dos semanas pasadas y tan solo en la actual muestran signos de estabilización.

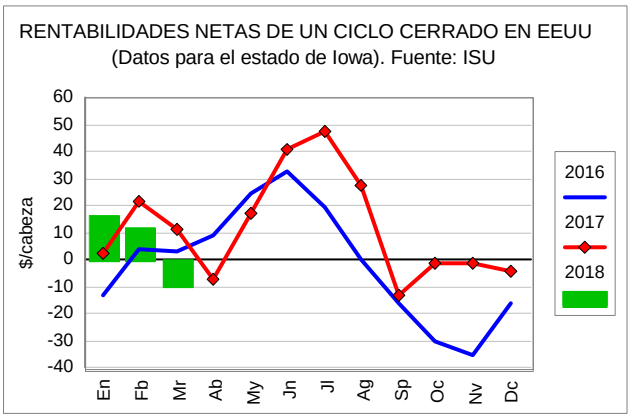

* Los aranceles chinos están haciendo replantear las previsiones para el porcino de EEUU en 2018. En general, se piensa que es todavía pronto para ver si afectará mucho o poco (negativamente, siempre) pero que será necesaria alguna noticia positiva para que el precio del cerdo pueda recuperarse. En base a los actuales contratos de futuros (soja, maíz y cerdo), se calcula que el ganadero pueda tener unas pérdidas de 12 dólares por cerdo en 2018. El choque de una producción al alza y una menor exportación a China dejará más carne en un mercado interior que ya está saturado. Además, todas estas dudas llevarán también a que los compradores de carne reduzcan sus pedidos hasta ver dónde paran los precios, lo que va a complicar la actividad de los mataderos. La cuestión parece depender más de cómo reaccione China: si compra más en la UE y Canadá, los exportadores de estos países pueden dejar espacio en otros destinos que deberá aprovechar EEUU. Pero, con las actuales políticas de Trump está por ver si los americanos pueden ganar cuota de mercado en algún mercado exterior...

Llotja Agropecuària Mercolleida, SA. Mercado en Origen de Catalunya. Resolución DARP 27-3-2000. NIF A-25009622.
Inscrita en el Registro Mercantil de Lleida, libro 29 de Sociedades, Sección Anónimas, Folio 66, Hoja núm. 380, con fecha 31-12-1971.

Av. Tortosa, 2 - 25005 Lleida
www.mercolleida.com
mercolleida@mercolleida.com

Tfn (34) 973 249300
Fax (34) 973 238559
Información precios: 807 317214

* Exportación de porcino de EEUU en febrero: se mantiene firme por encima de hace un año

EXPORTACIÓN DE CARNE DE CERDO DE EEUU (enero-febrero). Fuente: USDA (tn)			
Destino	**2017**	**2018**	**2018%17**
México	111.921	111.826	0%
Japón	61.786	65.552	+6%
Corea del Sur	29.498	38.416	+30%
Canadá	25.788	27.206	+5%
China	21.346	23.537	+10%
Australia	14.043	14.004	0%
Colombia	11.110	13.229	+19%
Rep. Dominicana	5.182	5.566	+7%
Hong Kong	5.620	5.238	-7%
Honduras	4.543	5.066	+12%
Filipinas	2.771	2.807	+1%
Taiwán	849	1.261	+49%
UE	420	449	+7%
Holanda	*57*	*68*	*+19%*
Alemania	*163*	*169*	*+4%*
R. Unido	*114*	*154*	*+35%*
Total carne	**307.524**	**239.369**	**+7%**
Subproductos	***92.168***	***79.565***	***-14%***
Carne + subproductos	**399.692**	**408.934**	**+2%**
Facturación (miles $ US)	**995.328**	**1.092.818**	**+10%**

La exportación de porcino de EEUU de febrero alcanzó las 205.000 tn (+4% respecto a hace un año) y facturó 547 millones de dólares (+12%). Este aumento global sigue basado en la mayor exportación de carne, ya que los envíos de subproductos siguen siendo inferiores al año pasado. En los 2 primeros meses de 2018, la exportación de carne crece un +7% interanual y la de subproductos retrocede un -14%, lo que deja el global en un +2% en cantidad y un +10% en valor.

Las ventas a México, el primer destino exterior en cantidad para el porcino de EEUU, se mantienen al nivel del año pasado, mientras que los embarques para Japón, el primer destino exterior en facturación, muestran una progresión en lo que llevamos de año, pero basada más en los buenos resultados de enero que en un febrero también al nivel de 2017. Eso sí, las exportaciones de género refrigerado a Japón crecen un +7% en enero-febrero.

Fuerte aumento de los envíos a Corea, ya que la mayor parte de los productos entran ya con arancel cero en este mercado, que está registrando consumos récord de carne de cerdo. En el resto de Asia, se mantienen las exportaciones a Filipinas y crecen en Indonesia, Singapur, Malasia y, sobre todo, Vietnam (en este último país, casi se han triplicado.

En China/Hong Kong, la exportación de carne aumentó un +7% en febrero y la de subproductos bajó un -24%, con lo que el total bajó un -14% (pero su valor todavía ganó un +3%). La subida de los aranceles chinos para el porcino de EEUU todavía no ha afectado a estos datos de febrero (entraron en vigor el 2 de abril), pero sitúan en una complicada situación a los exportadores estadounidenses frente a sus competidores de la UE, Canadá, Brasil y Chile.

Donde sí hay un sólido aumento de la exportación es hacia América Central y del Sur, donde el crecimiento del consumo sigue superando a la producción interior: Colombia, Perú, Honduras, El Salvador, Guatemala, Nicaragua, Panamá,...

* La exportación de febrero representó el 27,8% de la producción total de EEUU ese mes (frente al 27,6% de febrero de 2017), mientras que la exportación solo de carne fue el 24,0% (frente al 22,9% de hace un año).

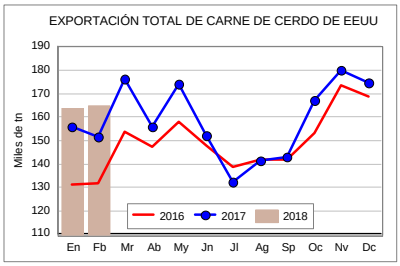

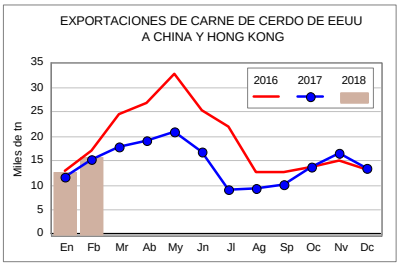

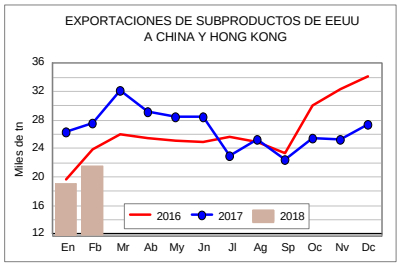

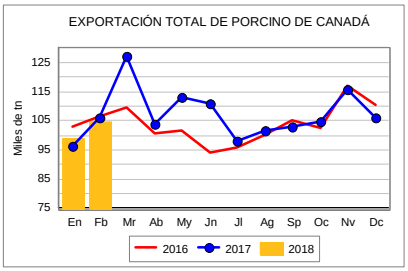

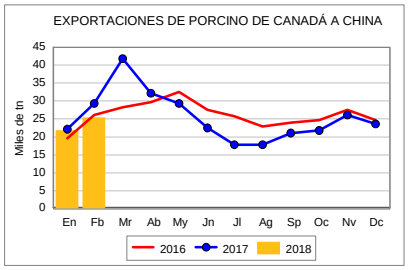

EXPORTACIÓN DE PORCINO DE CANADÁ (enero-febrero). Fuente: Stat Canada (tn)			
Destino	**2017**	**2018**	**2018%2017**
EEUU	63.091	60.544	-4%
China	51.398	47.243	-8%
Japón	37.370	38.565	+3%
México	18.452	21.059	+14%
Taiwán	4.672	8.206	+76%
Corea del Sur	6.070	8.172	+35%
Filipinas	4.640	6.882	+48%
Australia	4.552	2.192	-52%
Nueva Zelanda	1.904	1.673	-12%
Chile	2.490	1.193	-52%
Otros	7.485	7.963	+6%
Total	**202.124**	**203.694**	**+1%**

Llotja Agropecuària Mercolleida, SA. Mercado en Origen de Catalunya. Resolución DARP 27-3-2000. NIF A-25009622.
Inscrita en el Registro Mercantil de Lleida, libro 29 de Sociedades, Sección Anónimas, Folio 66, Hoja núm. 380, con fecha 31-12-1971.