

Info-porcino, martes 3 de abril de 2018 (2)

INFORMACIÓN MERCADO HOLANDÉS

Beursprijs. Viernes, 30 de marzo de 2018. IVA incluido.		
Cotización cerdo vivo 100-125 kg	1,09 EUR	0,00
Cotización en canal 75-95 kg 56%	1,37 EUR	0,00
Cotización BPP. Martes, 3 de abril de 2018. IVA no incluido.		
Lechón 25kg	49,50 EUR	0,00
Vion Holanda. Martes, 3 de abril de 2018		
Cotización en canal 83-107 Kg 56%	No disponible	--

INFORMACIÓN MERCADO ALEMÁN

Cotización del Noroeste (VEZG-AMI). Miércoles, 28 de marzo de 2018		
Canal Auto-FOM	1,45 EUR	0,00
Cotización de Tonnies. Miércoles, 28 de marzo de 2018		
Cotización canal base 56%	1,45 EUR	0,00

INFORMACIÓN MERCADO FRANCÉS

Cotización del Marché du Porc Breton. Martes, 3 de abril de 2018		
Cotización canal base 56% TMP	1,199 EUR	-0,002

INFORMACIÓN MERCADO ITALIANO

Cotización del Mercado de Milán. Martes, 3 de abril de 2018		
Cerdo vivo 156-176 kilos	No disponible	--
Cotización del Mercado de Parma. Viernes, 30 de marzo de 2018		
Cerdo vivo 156-176 kilos	1,550 EUR	-0,030
Cotización del Mercado de Módena. Martes, 3 de abril de 2018		
Cerdo vivo 130-144 kilos	1,427 EUR	-0,040
Cerdo vivo 156-176 kilos	1,540 EUR	-0,040

INFORMACIÓN MERCADO DANÉS

Cotizaciones de Danske Slagterier. Jueves, 29 de marzo de 2018			
Danish Crown canal 70-87 kg 61%	8,90 DKK	(0,00 DKK)	1,19 EUR 0,00 EUR
Cambio oficial BCE a 21-03-18 EUR: 7,4486KK			

INFORMACIÓN MERCADO BELGA

Cotización de Danis. Jueves, 29 de marzo de 2018		
Cotización cerdo vivo	0,98 EUR	0,00 EUR

INFORMACIÓN MERCADO PORTUGUÉS

Cotización de la Bolsa do Porco de Montijo. Jueves, 29 de marzo de 2018	
Tendencia cotización canal "Clase E" 57%	0,000 EUR

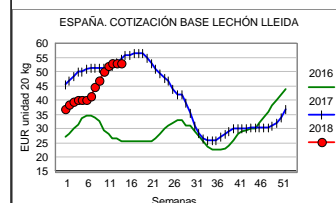
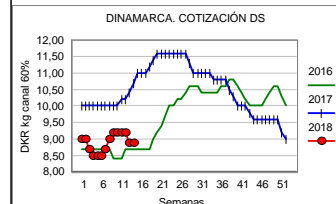
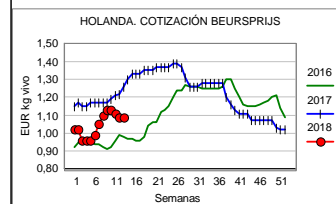
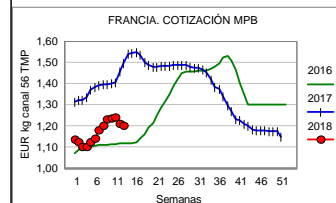
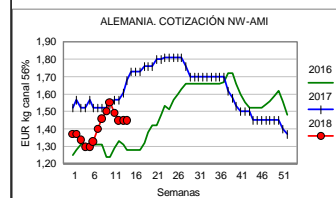
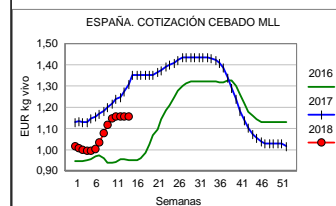
MERCADOS EUROPEOS DE LECHONES. Euros/unidad

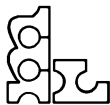
	Sem. 12	Sem. 13	Sem. 14
Alemania: Hohenlohe 25 kg +200 unidades	52,00	52,00	Tend. 0,00
Holanda: BPP 25 kilos	49,50	49,50	49,50 (0,00)
Italia: Módena 25 kilos	106,20	107,40	108,40 (+1,00)
Dinamarca: Precio de exportación 30 kg	47,73	46,80	Tend. 0,00
Bélgica: Danis 23 kilos	31,00	31,50	31,50 (0,00)

EQUIVALENCIAS EN EUROS KILO VIVO

(conversiones teóricas a calidades homogéneas con rendimiento del 79%)

España	1,16
Alemania	1,13
Francia	1,08
Holanda	1,10
Bélgica	1,09
Italia 170 kg	1,54





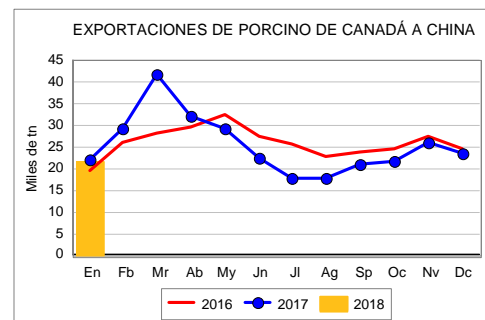
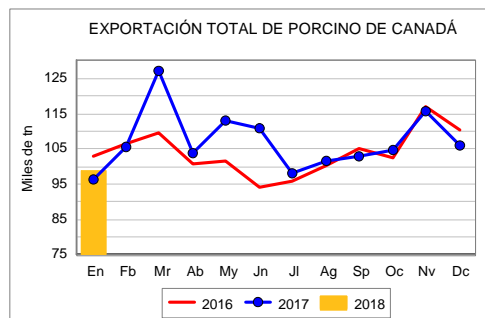
INFORMACIÓN MERCADO ALEMÁN

Cotización del Noroeste (VEZG-AMI). Miércoles, 28 de marzo de 2018		
Canal Auto-FOM	1,45 EUR	0,00
Cotización de Tonnies. Jueves, 29 de marzo de 2018		
Cotización canal base 56%	1,45 EUR	0,00
Cotización de Vion. Jueves, 29 de marzo de 2018		
Cotización canal base 56%	1,45 EUR	0,00

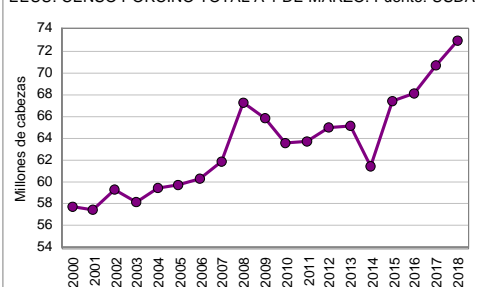
* LECHONES

Cotización Sur (Hohenlohe-Oberschwaben)	Otras zonas
- Precios finales semana pasada (nº 13) - Lechón 25 kg +100: 52,00.	- Cotización Baviera 28 kg ciclo cerrado Semana 13: 52,50 (0,00). Tend. semana 14: 0,00 - Cotización Noroeste 25 kg +200 unidades Semana 13: 48,00 (0,00). Tend. semana 14: 0,00
Precio del martes 3 de abril de 2018 - Lechón 25 kg + 200 unidades: 52,00 (0,00) - Indicador semana 14 en curso: 0,00	

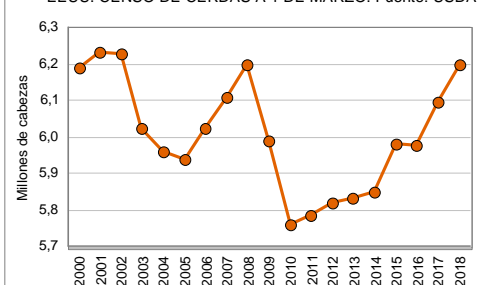
EXPORTACIÓN DE PORCINO DE CANADÁ (enero). Fuente: Stat Canada (tn)			
Destino	2017	2018	2018%2017
EEUU	31.985	30.742	-4%
China	22.034	21.853	-1%
Japón	17.326	19.508	+13%
México	9.012	10.501	+17%
Corea del Sur	2.819	3.999	+42%
Taiwán	2.537	3.802	+50%
Filipinas	1.799	3.322	+85%
Nueva Zelandana	1.051	779	-26%
Australia	2.397	753	-69%
Chile	1.549	665	-57%
Otros	3.705	3.240	-13%
Total	96.215	99.164	+3%




EEUU. CENSO PORCINO TOTAL A 1 DE MARZO. Fuente: USDA



EEUU. CENSO DE CERDAS A 1 DE MARZO. Fuente: USDA



CENSO PORCINO DE EEUU A 1 DE MARZO. Fuente: USDA					
(miles de animales)	2015	2016	2017	2018	18%17
Total	67.399	68.124	70.701	72.908	+3,1%
Reproductoras	5.982	5.980	6.098	6.200	+1,7%
Cerdos en cebo	61.418	62.144	64.603	66.708	+3,3%



INFORMACIÓN MERCADO FRANCÉS

Cotización del Marché du Porc Breton. Martes, 3 de abril de 2018		
Cotización canal base 56% TMP	1,199 EUR	-0,002

Cerdos presentados: 6.625

Vendidos a clasificación de 1,190 a 1,201 EUR, con certificación de origen, o sea, cotización para cerdos nacidos y criados en Francia. Remuneración con carta de calidad nacional: +0,02 EUR

* **Mercado:** La cotización del cerdo pierde 0,2 céntimos, situándose a 1,199 euros, con unas necesidades claramente limitadas de los mataderos tras el festivo del Lunes de Pascua. El número de cerdos sin puja ha sido de nuevo muy elevado (el 38% de los cerdos presentados). En el zona Uniporc Oeste, los pesos bajan 160 gramos, con una actividad cercana a los 378.000 cerdos sacrificados. En el resto de Europa, las cotizaciones se mantienen estables en general.

Actividad de la semana 13/2018 (26 marzo-1 abril)

Actividad MPB	Presentados	Vendidos	Horquilla	Media	Diferencia	Media 56 TMP +Carta calidad
Lunes 26-3-2018	6.883	6.633	1,188-1,212	1,205 EUR	-0,007 EUR	1,225 EUR
Jueves 29-3-2018	28.521	28.371	1,146-1,206	1,201 EUR	-0,004 EUR	1,221 EUR
Cerdas						
Jueves 29-3-2018		209				
Lotes transportados			0,868-0,872	0,869 EUR	-0,003 EUR	
Salida de granja			0,869-0,872	0,870 EUR	-0,012 EUR	

Actividad Uniporc Oeste	Sacrificios	Variación sem -1	Peso	Variac. sem -1
Región Oeste	377.822	-1.426	95,34 kilos canal	-159 gramos
Semana equivalente 2016	352.198	--	94,86 kilos canal	--

Matanza año móvil 2017-18 hasta la semana 13: 18.736.087 (-0,39%) respecto al mismo período de 2016-17)

* **Comentario semana 12:** En la víspera de la Semana Santa. Los mercados europeos se toman una pausa. La perspectiva de reducción de la actividad de uno a varios días, según países, no ha sido suficiente para flexionar a la baja las cotizaciones del cerdo en Europa. En Alemania, los productores han hecho oídos sordos a la nueva amenaza de dos de los mayores mataderos del país. Estos últimos, argumentando una débil demanda y una actividad reducida en 2 días, habían anunciado un descenso de -3 a -5 céntimos sobre los precios pagados o, en caso contrario, una reducción de sus actividades de matanza. De momento, estas amenazas no han sido materializadas y la matanza todavía se ha elevado por encima del millón de cerdos por segunda semana consecutiva, mientras que el peso medio ha bajado 200 gramos. Del lado de los ganaderos, la ausencia de retrasos en las salidas justifica esta repetición de la cotización. Del lado de los mataderos, la débil demanda en la víspera de una temprana semana de Pascua y la persistencia de las temperaturas invernales exigen unos precios más bajos. Por otra parte, el período favorece los consumos de carnes de cordero y de ternera y de otras carnes.


Con esta obligada tregua pascual, Dinamarca fijó ya su precio a cuenta para 2 semanas, con lo que no hay ningún cambio ahora, en un contexto de débil demanda sobre todo para los productos de transformación.

La misma situación se repite en España, donde el mercado se toma una pausa en una semana reducida de actividad por el Jueves y el Viernes Santos. Además, el Lunes de Pascua es festivo en Cataluña. Hasta el momento, la oferta española es inferior a las necesidades de los mataderos y los pesos venían manteniendo una tendencia bajista de forma regular. Ahora, los festivos podrían invertir esta tendencia. Los expertos españoles parecen más pesimistas de cara a las perspectivas de abril. En el primer trimestre de 2018, la matanza española ha sido un 5% superior a la del primer trimestre de 2017, con un precio que, aunque no es lo más usual en esta época del año, se ha situado ahora entre los más altos de Europa.

Al consumo de carne de cerdo le cuesta ganar dinamismo en Europa, aunque también es verdad que está tardando en llegar la primavera y sus consumos típicos de las barbacoas. De forma más general, la demanda actual intracomunitaria e internacional no es suficientemente fuerte como para absorber un volumen de carne que crece con fuerza a nivel mundial. Los grandes exportadores libran una guerra comercial, con precios muy agresivos. El mayor importador y consumidor mundial, que es China, ve cómo su producción aumenta en estos últimos meses, de resultas de la política de industrialización de su sector porcino. La consecuencia de esta mayor producción es una caída radical de las cotizaciones por debajo de los 11 yuanes/Kg y por debajo del nivel de rentabilidad de las granjas chinas. Otra consecuencia, obviamente, es una limitación de sus importaciones.

En cuanto al mercado francés, este se distingue, de nuevo en esta última semana, por un descenso de su referencia (-1,1 céntimos) y por un elevado número de cerdos que no han obtenido ninguna puja en el MPB. Según el reglamento del MPB, estos cerdos se reparten entre los mataderos cuyo porcentaje de compras es más bajo. Estos lotes se benefician de un día adicional para ser comercializados y ofrecen a los mataderos un aprovisionamiento suficiente en un período de reducción de la actividad y de demanda bastante débil. Pocos lotes han quedado invendidos, ya que la semana festiva que se perfila no incita a los vendedores a retrasar la salida de los animales. El precio se sitúa en los 1,201 euros en este final de marzo, frente a los 1,496 euros del final de marzo de 2017 (1,383 euros). El precio medio del primer trimestre se queda en 1,172 euros: -15,3% respecto al mismo período del año pasado (1.383 euros). Respecto a la actividad de la semana, han sido sacrificados cerca de 378.000 cerdos, con un peso medio que baja 160 gramos y se queda en los 95,34 kilos. En este primer trimestre, la actividad de matanza ha aumentado un +3,5% respecto al mismo período del año pasado y los pesos han sido más altos que entonces (+850 gramos: 95,85 kilos frente a 94,99 en 2017). Cuesta mantener la fluidez en las salidas de granja y, esto, sucede a pocas semanas de que empiece la larga serie de festivos del mes de mayo, que podría ser complicado de gestionar si la oferta no se reduce.

FUENTE: MPB.



INFORMACIÓN MERCADO ITALIANO

Cotizaciones de los mercados de Módena y de Parma

	Módena (3 abril)			Parma (30 marzo)		
	Semana anterior	Semana actual	Dif.	Semana anterior	Semana actual	Dif.
Lechones y cerdos en cebo						
7 kilos (euros/unidad)	64,80	64,80	0,00	--	--	--
15 kilos	90,90	91,40	+0,50	6,000	6,040	+0,040
25 kilos	107,40	108,40	+1,00	4,230	4,270	+0,040
30 kilos	113,30	114,30	+1,00	3,730	3,770	+0,040
40 kilos	123,10	124,60	+1,50	3,040	3,080	+0,040
50 kilos	131,20	132,70	+1,50	2,630	2,630	0,000
65 kilos	139,40	141,40	+2,00	2,100	2,135	+0,035
80 kilos	143,00	146,00	+3,00	1,770	1,790	+0,020
100 kilos	159,00	160,00	+1,00	1,600	1,600	0,000
Animales para sacrificio						
De 90 a 115 kilos	1,698	1,658	-0,040	--	--	--
De 115 a 130 kilos	1,460	1,420	-0,040	--	--	--
De 130 a 144 kilos	1,467	1,427	-0,040	1,490	1,460	-0,030
De 144 a 156 kilos	1,509	1,469	-0,040	1,535	1,505	-0,030
De 156 a 176 kilos	1,580	1,540	-0,040	1,580	1,550	-0,030
De 176 a 180 kilos	1,564	1,524	-0,040	1,580	1,550	-0,030
De 180 a 185 kilos	1,498	1,458	-0,040	1,580	1,550	-0,030
De más de 185 kilos	1,451	1,411	-0,040	1,525	1,495	-0,030
Hembra 1ª calidad	0,590	0,570	-0,020	0,620	0,620	0,000
Hembra 2ª calidad	--	--	--	0,560	0,560	0,000
Despiece en fresco						
Media nacional canal MEC extra	2,714	2,657	-0,057	--	--	--
Media nacional canal MEC	2,664	2,607	-0,057	--	--	--
Panceta sin salar, deshuesada +3 Kg	3,23	3,23	0,00	3,24	3,24	0,00
Panceta con branza, 7,5 a 9,5 Kg	1,72	1,72	0,00	1,73	1,73	0,00
"Coppa" 2,4 Kg	3,60	3,60	0,00	4,17	4,17	0,00
"Coppa" 2,4-2,7 Kg	4,17	4,17	0,00	4,17	4,17	0,00
"Coppa" +2,7 Kg	4,38	4,38	0,00	4,17	4,17	0,00
Jamón fresco para curar 10-12 Kg	2,81	2,78	-0,03	2,57	2,49	-0,08
Jamón fresco para curar 12-15 Kg	3,93	3,90	-0,03	3,65	3,57	-0,08
Jamón fresco para curar DOP 10-12 Kg	4,76	4,71	-0,05	--	--	--
Jamón fresco para curar DOP 12-15 Kg	5,05	4,99	-0,06	--	--	--
Jamón Parma para curar 11-13 Kg	--	--	--	4,78	4,72	-0,06
Jamón Parma para curar 13-16 Kg	--	--	--	5,04	4,98	-0,06
Paleta fresca desh y desgrasada +6 Kg	2,80	2,80	0,00	2,79	2,79	0,00
Lomo Módena sin "coppa"	--	--	--	3,80	3,80	0,00
Lomo Módena entero"	3,30	3,30	0,00	--	--	--
Tocino fresco 3 cm y más	2,79	2,79	0,00	2,55	2,55	0,00
Tocino con corteza para elaboración	1,00	1,00	0,00	1,00	1,00	0,00
Manteca para fundir sin tocino (tn)	219,00	210,00	-9,00	197,00	188,00	-9,00
Manteca sin refinar envasada (tn)	654,00	636,00	-18,00	629,00	611,00	-18,00
Manteca refinada envasada (tn)	950,00	932,00	-18,00	969,00	951,00	-18,00

***Animales vivos:** Precios de venta de productos a comprador en EUR/kilo/vivo, en posición salida de explotación y sin IVA.

***Despiece:** Precios de venta de matadero a industria en EUR/kilo en posición establecimiento vendedor y sin IVA. Los precios del jamón para curar son en posición establecimiento comprador y pueden oscilar un 10% al alza o a la baja sobre el precio indicado.