

## Info-porcino, martes 3 de abril de 2018 (1)

### INFORMACIÓN MERCADO ALEMÁN

Teleporc	Presentados	Vendidos	Horquilla	Media	Diferencia
3 abril	1.885 en 12 lotes	1.715 en 11 lotes	1,460-1,520	1,51 EUR	+0,03 EUR

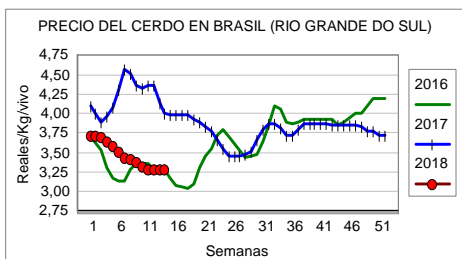
### INFORMACIÓN MERCADO BRASILEÑO

Cotizaciones del cerdo cebado. Martes, 3 abril (reales/Kg/vivo).				
	Máximo	Variación	Equiv. EUR	
RS Rio Grande do Sul	3,25	-0,01	0,79	(-0,01)
SC Santa Catarina	2,80	0,00	0,68	(0,00)
SP Sao Paulo	3,41	0,00	0,83	(0,00)

1 BRL (Real Brasileño): 0,244 EUR

\* Referencias para la exportación: Rio Grande do Sul y Santa Catarina. Referencia para el mercado interior: Sao Paulo.

Cotizaciones del despiece mercado de Sao Paulo. Semana 13 (26 marzo-1 abril). (Reales/Kg)						
	Mín	Med	Max	Variación	Equiv. EUR	
Canal normal	4,60	<b>4,73</b>	4,90	-0,11	1,15	(-0,03)
Canal exportación	4,88	<b>5,10</b>	5,34	-0,01	1,24	(-0,01)
Lomo	6,94	<b>8,41</b>	9,02	-0,45	2,05	(-0,11)
Jamón con pata	5,19	<b>6,14</b>	7,35	+0,10	1,50	(+0,03)
Chuleta	7,76	<b>9,13</b>	10,09	+0,19	2,23	(+0,05)
Carré	5,44	<b>6,32</b>	7,20	+0,26	1,54	(+0,06)
Paleta	5,78	<b>6,46</b>	6,86	+0,09	1,58	(+0,03)



\* **Mercado:** Sigue renqueando a la baja el precio del cerdo en **Brasil**, presionado tanto por la mayor oferta como por la floja demanda. El embargo ruso a la carne brasileña limita las exportaciones y mantiene elevada la disponibilidad interior. Además, el período de Cuaresma es siempre negativo para el consumo de carne de cerdo, con lo que los mataderos limitan sus compras de cerdos. A partir de ahora, una vez superada ya la Pascua, se espera que la demanda reaccione y permita alguna recuperación del precio del cerdo, que está bajando desde noviembre del año pasado. También el despiece han cerrado el global de marzo con un acusado descenso, aunque en esta última semana se ha visto una buena reacción al alza de los precios. Además, la subida

de los aranceles chinos al porcino de EEUU hacen confiar a los brasileños en poder exportar más a China de forma inmediata. Llovería sobre mojado, porque ya en los 2 primeros meses de 2018 Brasil ha exportado a China 25.500 tn de carne de cerdo: +140% respecto al mismo período del año pasado y más de la mitad de lo que exportó en todo 2017 (48.900 tn).

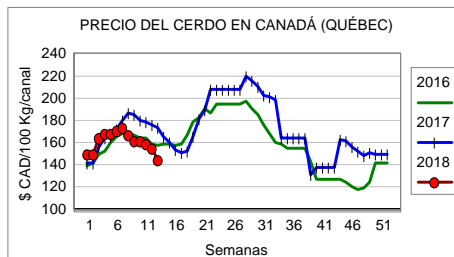
### INFORMACIÓN MERCADO CANADIENSE


Cotizaciones del "encan" de Québec en \$ CAD 100 kilos canal					
	Sem. 11	Sem. 12	Sem. 13	EUR kg vivo	Tendencia sem. 14
Québec (prix de pool)	158,44	155,06	144,51	0,84 (-0,05)	A la baja

1\$ CAN: 0,629 EUR

- Acumulado **matanza** de cerdos en Canadá (a 25 marzo): Año 2017: 4.917.093 - Año 2018: 4.846.464 (-1,4%).

\* **Mercado:** Sigue a la baja el precio del cerdo en **Canadá** y, además, de forma más clara en esta última semana y, a tenor de las primeras subastas en el *encan* de Québec esta semana, ésta seguirá siendo la tónica. La caída del precio en EEUU empuja ahora con fuerza al precio canadiense, al que le "salva" solo la depreciación de su moneda frente al dólar USA (-1,2% en una semana). La matanza, a diferencia de lo que sucede en su vecino del sur, está siendo este año inferior al pasado, aunque en la última semana los datos parciales (matanza de Québec) apuntaban a unos volúmenes similares a la misma semana de 2017.



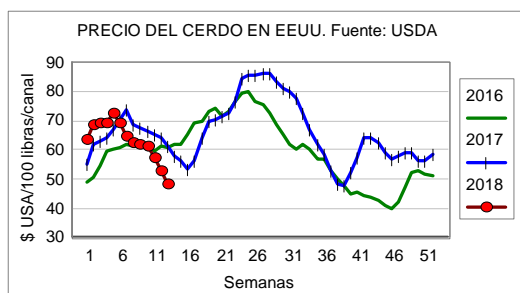


## INFORMACIÓN MERCADO NORTEAMERICANO

Cotizaciones del USDA en \$ USA por 100 libras (cwt)				
	16 marzo	23 marzo	30 marzo	
<b>Mercados en vivo</b>				<b>EUR kg vivo</b>
Minnesota - Zumbrota	36,00	35,00	33,00	0,59 (-0,03)
Missouri	38,25	37,50	35,25	0,63 (-0,04)
Illinois	41,00	39,00	35,00	0,63 (-0,06)
Nat. Price equiv. vivo coef 0,75	42,97	39,72	36,27	0,65 (-0,06)
<b>Mercados en canal</b>				<b>EUR kg canal</b>
Iowa/Minnesota	57,11	52,72	48,46	0,87 (-0,07)
Cinturón de Maíz Oeste	57,07	52,69	48,36	0,86 (-0,08)
Cinturón de Maíz Este	no disponible	no disponible	no disponible	
Nat. Price canal 51-52%	57,29	52,96	48,36	0,86 (-0,08)
<b>Mercado de despiece</b>				<b>EUR kg</b>
Lomo	73,50	72,07	70,32	1,26 (-0,02)
Jamón	54,19	52,60	52,28	0,93 (-0,00)
Panceta	101,90	99,48	101,83	1,82 (+0,05)

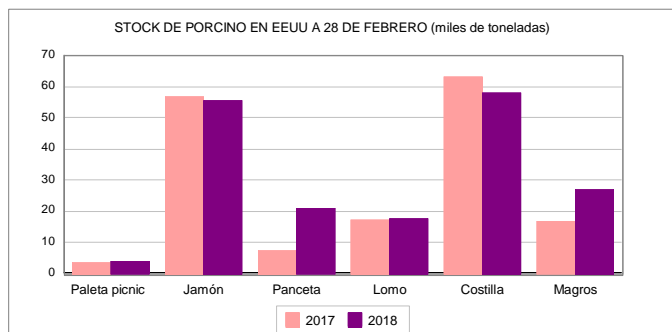
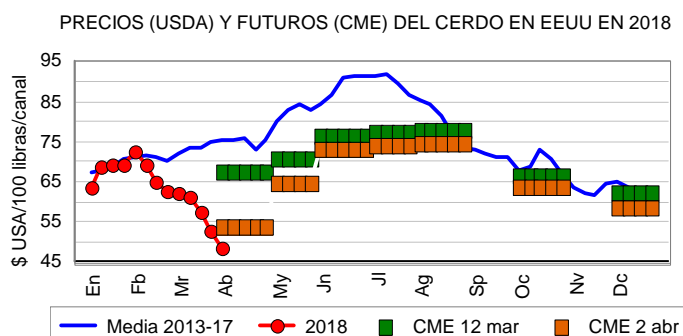
1\$ USA: 0,811 EUR

- Total **sacrificios** porcinos en Estados Unidos (bajo inspección federal) en la semana 13: 2.391.000 (+2,0% respecto a 2017).  
- Acumulado anual (a 31 marzo) Año 2017: 30.114.000 - Año 2018: 30.897.000 - Dif.: +783.000
- **Peso** medio canal en la semana 13: 97,07 Kg/canal (0 gramos respecto semana anterior / +450 gramos respecto a 2017).




\* **Mercado:** El precio del cerdo en EEUU encadena 2 semanas de fuerte descenso, coincidiendo con los rumores y posterior confirmación de la imposición de aranceles más Altos por parte de China al porcino de EEUU. De hecho, en estas 2 semanas el precio ha bajado un 15%, que es la misma cuantía porcentual en que ha subido el arancel. Ha llegado esta noticia en un momento en el que el cerdo ya sufría por su elevada oferta y por las dudas de la demanda. La matanza se mantiene estable en torno a los 2,4 millones de cerdos por semana y los pesos medios prácticamente no se mueven (ahora, a 450 gramos por encima de un año atrás). Mientras, se mantiene en EEUU la expansión de su capacidad de matanza, lo que debería ayudar a sostener el precio del cerdo en el segundo trimestre... ¿a pesar de China?

CME - MERCADO DE FUTUROS DE CHICAGO - Lunes 2 abril				
Cerdo cebado (contrato base 18.000 Kg canal)				
	Dólares por 100 libras/canal (cwt)		Var.	€/Kgcanal
	Lunes 26 mar	Lunes 2 abr		
Abril 2018	58,02	54,27	-3,75	0,97
Mayo 2018	65,25	64,82	-0,43	1,16
Junio 2018	74,10	73,55	-0,55	1,32
Julio 2018	75,20	74,70	-0,50	1,34
Agosto 2018	75,25	74,90	-0,35	1,34
Octubre 2018	64,92	63,87	-1,05	1,14
Diciembre 2018	60,02	58,75	-1,27	1,05
Febrero 2019	64,45	62,90	-1,55	1,12
Abril 2019	68,13	66,87	-1,26	1,20
Mayo 2019	73,88	72,32	-1,56	1,29
Junio 2019	77,00	76,57	-0,43	1,37
Julio 2019	77,63	76,72	-0,91	1,37



STOCK DE CARNE CONGELADA EN EEUU A 28 DE FEBRERO. Fuente: USDA				
	Feb 18%	Feb 17	Feb 18%	Ene 18
Porcino	+8%		+6%	
- Panceta	+188%		+6%	
- Jamón	-2%		+4%	
- Lomo	+2%		-4%	
- Magros	+59%		+22%	
- Costillas	-8%		+12%	
Vacuno	-10%		-9%	
Pollo/Pavo	+14%		+6%	

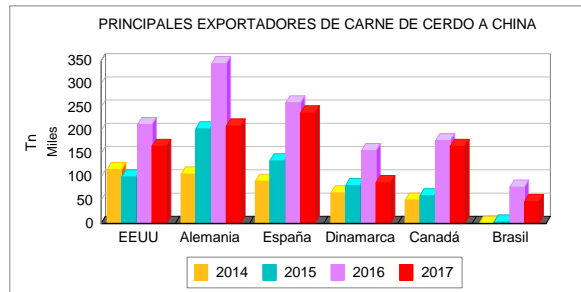


**\* Guerra comercial EEUU-China: el porcino estadounidense, la primera víctima (arancel del 25%)**

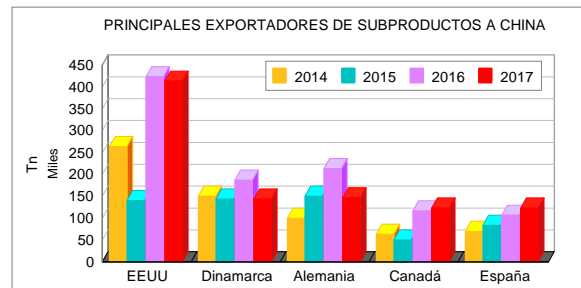
Inmediatamente después de que EEUU impusiera aranceles a las importaciones de acero y aluminio de China el pasado 22 de marzo, el gobierno chino ha respondido aumentando los aranceles sobre las entradas de, entre otros productos, el porcino de EEUU. En concreto, China aplicará un arancel adicional del 25% sobre sus importaciones de porcino de EEUU (incluyendo también subproductos), que se sumará al ya existente del 12%. Esta medida ha entrado en vigor este pasado lunes, 2 de abril (los nuevos aranceles no afectan a los envíos a Hong Kong y, probablemente, los norteamericanos aprovecharán esta “puerta trasera de China”).

NUEVOS ARANCELES CON QUE CHINA GRAVA AL PORCINO DE EEUU (25% adicional)			
Código arancelario	Producto	Arancel actual	Nuevo arancel
0203 1200	Jamones, paletas y piezas, sin deshuesar, fresc/refrig	20%	45%
0203 1900	Otras carnes, fres/refrig	20%	45%
0203 2190	Otras carnes y canales, congeladas	12%	37%
0203 2200	Jamones, paletas y piezas, sin deshuesar, congeladas	12%	37%
0203 2900	Otras carnes congeladas	12%	37%
0206 4100	Hígados, congelados	20%	45%
0206 4900	Otros despojos, congelados	12%	37%

\* La organización que agrupa a los exportadores cárnicos de EEUU (USMEF) “lamenta” la decisión china y recuerda que “EEUU es un proveedor de confianza de productos porcinos a China y esta decisión tendrá un impacto inmediato sobre los productores y exportadores estadounidenses, así como sobre nuestros clientes en China. Esperamos que los aranceles adicionales pueden ser rescindidos rápidamente, de modo que el porcino de EEUU pueda volver a competir en igualdad de condiciones con el porcino de otros países exportadores”. USMEF intensificará ahora su trabajo para diversificar los destinos de la exportación, con especial relevancia en México, Japón, Corea del Sur y Canadá.



\* El año pasado, EEUU exportó el 27% de su producción porcina y China fue el destino de 309.300 tn, con una facturación de 663 millones de dólares. Así, China concentra el 13% y el 10%, respectivamente, de la cantidad y del valor de toda la exportación estadounidense de porcino, con especial importancia en subproductos. Además, aunque para la carne será relativamente fácil encontrar mercados alternativos que compensen una menor exportación a China, en el caso de los subproductos es mucho más problemático (más aún porque Rusia sigue cerrada).



\* En 2017, el 24% de la importación total de porcino de China procedió de EEUU, lejos del 60% que representa la UE. Sin embargo, la UE perdió cuota en el mercado chino en 2017 y se preveía que esto pudiera volver a suceder en 2018.

\* En 2017, España fue el mayor exportador mundial de carne de cerdo a China (20% del total importado por este país), seguido por Alemania (17%), EEUU (14%) y Canadá (14%). Además, España fue el quinto mayor de subproductos (10% del total), por detrás de EEUU (34%), Alemania (12%), Dinamarca (12%) y Canadá (10%)

\* La gran duda para 2018 es el aumento de la producción china, que podría llevar a que su importación descendiera de nuevo, independientemente de cuál sea su origen. En este sentido, la decisión china es más llevadera para los propios chinos, ya que la mayor oferta nacional está presionando sobre los precios interiores y esto comporta un descenso de la demanda de porcino importado. El porcino de EEUU representa solo el 0,3% del consumo chino de porcino.

\* Según los analistas de la Bolsa de Chicago, donde los futuros de porcino han caído ampliamente en estos últimos días, el precio medio del cerdo en la UE se mueve sobre los 83 dólares/100 libras, frente a los 54 dólares a que cotizaba el cerdo en EEUU el 23 de marzo. Si los aranceles adicionales se mantienen, el cerdo en EEUU podría tener que asumir un descenso más fuerte de lo normal en otoño para mantener competitividad frente a la UE.

