Av. Tortosa, 2 - 25005 Lleida
www.mercolleida.com
mercolleida@mercolleida.com

Tfn (34) 973 249300
Fax (34) 973 238559
Información precios: 807 317214

Info-porcino, miércoles 25 de octubre de 2017

INFORMACIÓN MERCADO ALEMÁN

Cotización del Noroeste (VEZG-AMI). Miércoles, 25 de octubre de 2017		
Canal Auto-FOM	1,45 EUR	-0,05

VEZG-AMI: El "precio de la semana" auto-FOM para el período del 26 de octubre al 8 de noviembre de 2017 es entre 1,45-1,57, con un índice de precio medio de **1,45 (-0,05)**.

AMI comenta que la pérdida de días de matanza en la semana entrante afecta al mercado de los cerdos. En algunos lander, donde también el 1 de noviembre es festivo (además del 31 de octubre en todo el país), se van a perder incluso 2 días de actividad. A causa de las menores posibilidades de venta, los ganaderos han anunciado un descenso de -5 céntimos. Sin embargo, el nuevo precio de 1,45 euros será válido para 2 semanas. La matanza de la semana pasada fue de 1,04 millones de cerdos, lo que supone unos 6.000 menos que la semana anterior y unos 30.000 menos que hace un año. El peso medio ha bajado 100 gramos, volviendo a los 96,7 kilos. En el mercado de la carne, la presión sobre los precios ha disminuido en toda Europa pero todavía no ha desaparecido.

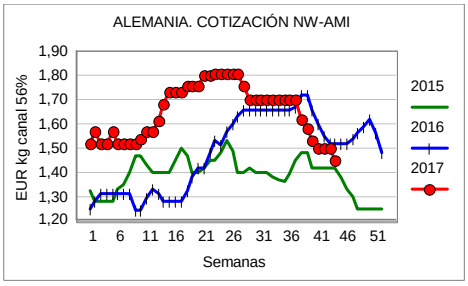

*** Mercado**: Ayer martes por la tarde, Tonnies ya anunció su intención de bajar -7 céntimos el precio del cerdo, secundado después por Westfleisch. Hasta entonces, buena parte de los operadores confiaba en la repetición... La resistencia de los ganaderos se ha visto limitada por el calendario de la próxima semana: el martes 31 es festivo en todo el país (Día de la Reforma) y el miércoles 1 lo es también en algunos estados (los lander católicos del sur del país). Con uno o dos días perdidos de matanza, los ganaderos han intentado contener el descenso, limitándolo a -5 céntimos y esperar a ver si hay o no 2 precios ¿durante 2 semanas?... Los mataderos insisten en que los vendedores de carne siguen con problemas y la exportación tampoco responde bien, aportando un cariz insatisfactorio a todo el mercado cárnico en general. Mientras, los ganaderos se quejan de que Tonnies abusa de su posición dominante: el mercado evolucionaba en calma y de forma equilibrada, pero el anuncio de Tonnies ha vuelto a poner presión y hacer crecer las dudas.

* Debido a trabajos de mantenimiento técnico de la web, este viernes no se habrá subasta **Teleporc** y, como la semana entrante el martes 31 es festivo en Alemania, tampoco habrá subasta ese día. La próxima subasta Teleporc será el viernes 3 de noviembre.

INFORMACIÓN MERCADO FRANCÉS

*** Mercado**: La actividad de matanza es buena esta semana y el peso medio vuelve a bajar ligeramente. En cualquier caso, la oferta de cerdos sigue siendo importante y ampliamente suficiente para cubrir las necesidades de los mataderos. Tras el continuado descenso en que vive el precio francés desde mediados del verano, los operadores intentarán mañana estabilizarlo..., aunque la caída alemana puede volver a forzar algún céntimo más de descenso todavía.

INFORMACIÓN MERCADO BELGA

*** Mercado**: La oferta de cerdos es elevada y, sobre todo, con pesos muy altos (1,8 Kg más que hace un año) y que siguen subiendo cada semana (+500 gramos en la pasada). En el mercado interior de la carne, los precios se han mantenido sin cambios esta semana, pero la exportación se encuentra muy presionada, tanto hacia Polonia como Alemania, a causa del festivo de la próxima semana El precio belga va a seguir la estela del descenso alemán.

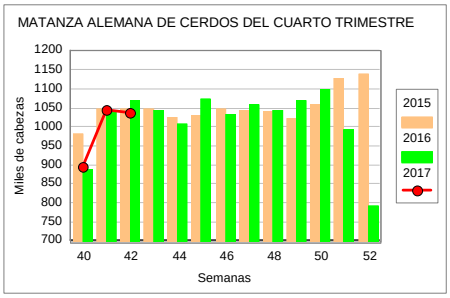

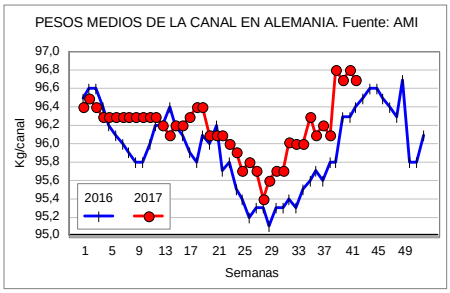

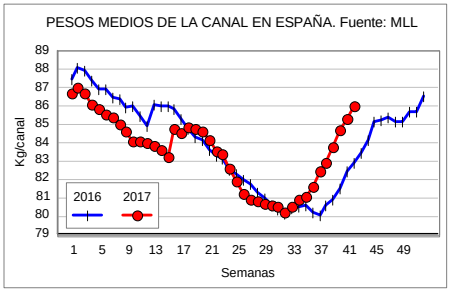

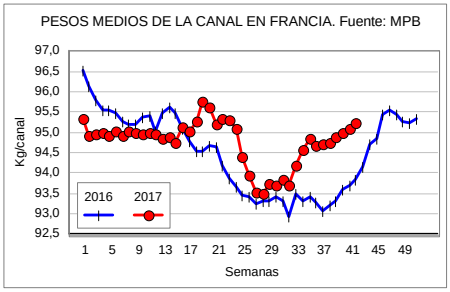

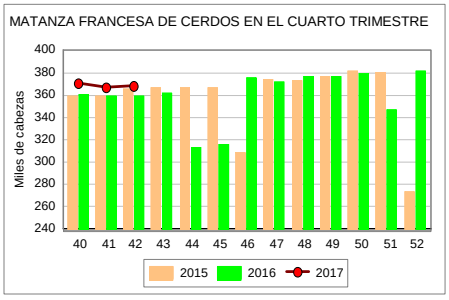

Llotja Agropecuària Mercolleida, SA. Mercado en Origen de Catalunya. Resolución DARP 27-3-2000. NIF A-25009622.
Inscrita en el Registro Mercantil de Lleida, libro 29 de Sociedades, Sección Anónimas, Folio 66, Hoja núm. 380, con fecha 31-12-1971.

Av. Tortosa, 2 - 25005 Lleida
www.mercolleida.com
mercolleida@mercolleida.com

Tfn (34) 973 249300
Fax (34) 973 238559
Información precios: 807 317214

INFORMACIÓN MERCADO ALEMÁN

Cotizaciones del Mercado Cárnico Mayorista de Hamburgo del 24 de octubre de 2017 (EUR/Kg)		
	Sem 42 / 16-22 octubre	**Sem 43 / 23-29 octubre**
Jamón deshuesado	2,95 - 3,15 - 3,30*	2,95 - 3,15 - 3,30*
Jamón corte redondo	2,10 - 2,25 - 2,40*	2,10 - 2,25 - 2,40*
Paleta deshuesada	2,35 - 2,50 - 2,70*	2,35 - 2,50 - 2,70*
Paleta corte redondo	1,95 - 2,05 - 2,15*	1,95 - 2,05 - 2,15*
Solomillo	6,80 - 8,40	6,80 - 8,40
Cabeza de solomillo	4,25 - 5,30	4,25 - 5,30
Cinta lomo s/aguja c/hueso	2,80 - 3,00 - 3,30*	2,80 - 3,00 - 3,30*
Aguja	2,40 - 2,60 - 2,80*	2,35 - 2,55 - 2,75*
Aguja deshuesada	3,25 - 3,55 - 3,75*	3,20 - 3,50 - 3,70*
Panceta	2,65 - 2,85 - 3,15*	2,65 - 2,85 - 3,15*
Papada	1,15 - 1,30 - 1,45*	1,15 - 1,30 - 1,45*
Tocino para transformación	0,70 - 0,80 - 1,00*	0,70 - 0,80 - 1,00*
Tocino ahumado	5,40 - 6,50	5,40 - 6,50
Media canal U de cerdo	1,87 - 1,97	1,87 - 1,97
Media canal de cerda	1,45 - 1,65	1,45 - 1,65

(*) Precios recogidos entre los mayoristas del mercado (pequeñas fábricas, carniceros y sector hotelero). El valor más bajo se refiere a calidad para transformación, el más alto a calidad para venta directa, y los señalados con asterisco a cortes especiales. El plazo de pago habitual oscila entre 30 y 50 días y la posición de la mercancía es sobre el mercado, sin incluir gastos de transporte.

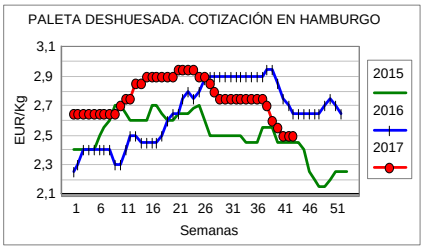

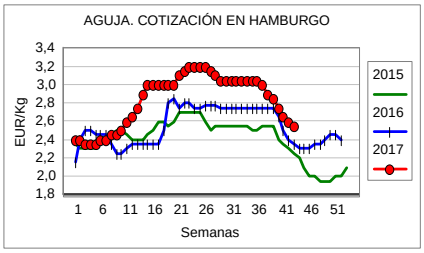

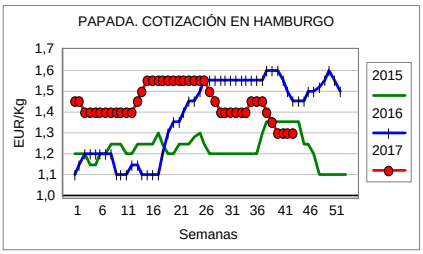

*** AMI comenta** que, si en las últimas semanas el comercio de carne era descrito como plano e insatisfactorio, ahora empieza ya a mejorar. Los comerciantes que participan en el mercado de Hamburgo hablan de una demanda más activa y, a pesar de que cada vez hay también una mayor oferta, casi todo se puede vender con rapidez. Las paletas y la carne para la industria de transformación operan con volúmenes importantes y, progresivamente, también empieza a haber más demanda de solomillos. Es probable que la previsión de ventas para las navidades empiece a dejarse notar en el mercado actual, lo que coincide también con las promociones que lleva a cabo el comercio, que suponen nuevos impulsos para el consumo. En definitiva, no hay tapones en el mercado y los precios, con alguna puntual excepción, se mantienen sin cambios, permitiendo que las concesiones sean cosa del pasado. En el mercado de la cerda, el comercio también es bastante satisfactorio esta semana. Los animales ofertados encuentran colocación con fluidez y también la industria transformadora trabaja con mayores volúmenes y renueva pedidos con rapidez. Sin embargo, los precios no varía, reflejando así un mercado globalmente equilibrado.

DIFERENCIALES DE PRECIO ENTRE PAÍSES.

Equivalencias teóricas en condiciones homogéneas en Euros kilo vivo. Semanas 43/2017 y 44/2017

Alemania	**1,13**
Francia	**1,09**
Holanda	**1,12**
Bélgica	**1,14**
España	**1,105**

(*) Alemania, precio para la semana 44.

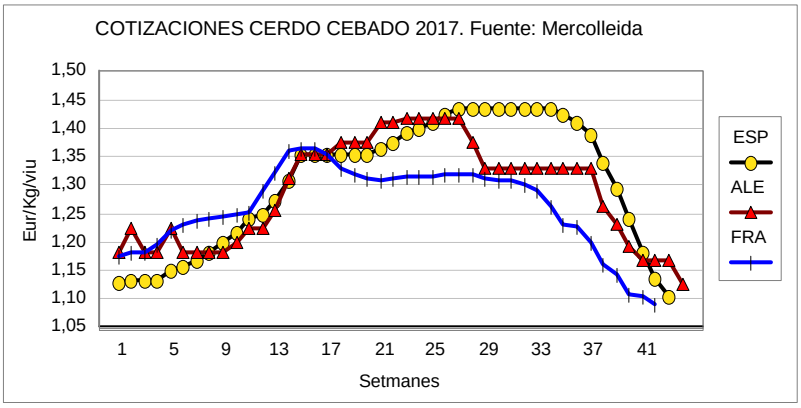

Llotja Agropecuària Mercolleida, SA. Mercado en Origen de Catalunya. Resolución DARP 27-3-2000. NIF A-25009622.
Inscrita en el Registro Mercantil de Lleida, libro 29 de Sociedades, Sección Anónimas, Folio 66, Hoja núm. 380, con fecha 31-12-1971.

Av. Tortosa, 2 - 25005 Lleida
www.mercolleida.com
mercolleida@mercolleida.com

Tfn (34) 973 249300
Fax (34) 973 238559
Información precios: 807 317214

* Exportación de porcino de España en enero-agosto 2017: el acumulado ya es inferior a un año atrás

La exportación española de porcino (en su total de comercio intracomunitario y a terceros países) mantuvo en agosto un perfil bajo, con un descenso del -4,1% respecto a agosto del año pasado que sitúa su acumulado ya por debajo del nivel del año pasado por primera vez en 2017 (-0,6%). El descenso de los envíos a terceros países (China, Corea y Hong Kong, básicamente) sigue siendo el principal causante de este retroceso global, junto con las debilidades en Portugal y el norte de la UE y el estancamiento en Italia. En cambio, los envíos a Francia, el Reino Unido, todo el centro-este de la UE y Japón se mantienen al alza. España está exportando este año más a la UE que en 2016 (+4%) y menos fuera de la UE (-8%). La facturación, en cambio, sigue siendo superior a la del año pasado, tanto dentro de la UE (+18%) como fuera (+6%).

EXPORTACIÓN DE PORCINO DE ESPAÑA (toneladas, excepto facturación en miles de euros). Fuente: AEAT (datos redondeados: los totales pueden no coincidir con las sumas)

	Carne+embutidos+preparados			Subproductos			TOTAL		
	2016	2017	2017%16	2016	2017	2017%16	2016	2017	2017%16
Enero	126.751	140.563	**+10,9%**	32.680	41.770	**+27,8%**	159.431	182.333	**+14,4%**
Febrero	134.047	146.306	**+9,1%**	36.901	40.187	**+8,9%**	170.948	186.493	**+9,1%**
Marzo	147.223	167.383	**+13,7%**	39.497	38.679	**-2,1%**	186.720	206.061	**+10,4%**
Abril	152.060	137.193	**-9,8%**	40.777	32.074	**-21,3%**	192.837	169.268	**-12,2%**
Mayo	155.749	148.645	**-4,6%**	38.453	36.727	**-4,5%**	194.202	185.372	**-4,5%**
Junio	146.187	142.373	**-2,6%**	38.040	38.471	**+1,1%**	184.227	180.844	**-1,8%**
Julio	142.161	122.512	**-13,8%**	34.667	31.200	**-10,0%**	176.828	153.713	**-13,1%**
Agosto	135.532	127.709	**-5,8%**	32.249	33.129	**+2,7%**	167.781	160.839	**-4,1%**
Total ene-ago	**1.139.710**	**1.132.684**	**-0,6%**	**293.264**	**292.237**	**-0,4%**	**1.432.974**	**1.424.923**	**-0,6%**
a la UE	*739.933*	*765.190*	***+3,4%***	*116.360*	*128.843*	***+10,7%***	*856.293*	*894.033*	***+4,4%***
extra-UE	*399.749*	*367.468*	***-8,1%***	*176.875*	*163.353*	***-7,6%***	*576.624*	*530.821*	***-7,9%***
% sobre total									
A la UE	65%	68%		40%	44%		60%	63%	
Extra-UE	35%	32%		60%	56%		40%	37%	
Facturación	2.464.980	2.830.657	**+14,8%**	527.870	563.366	**+6,7%**	2.992.851	3.394.023	**+13,4%**
a la UE	*1.622.564*	*1.921.246*	***+18,4%***	*253.614*	*292.038*	***+15,2%***	*1.876.178*	*2.213.284*	***+18,0%***
extra-UE	*841.032*	*908.098*	***+8,0%***	*272.215*	*268.621*	***-1,3%***	*1.113.247*	*1.176.719*	***+5,7%***

* La caída de los envíos de carne de cerdo a China (casi 50.000 tn menos que el año pasado en los mismos 8 meses) no puede ser ya compensada por los aumentos de las ventas en Japón (+17.000 tn), Filipinas (+7.000 tn) y en la UE (+11.000 tn), más aún cuando también ceden Corea, Hong Kong y Portugal. Al final, España lleva exportadas en lo que llevamos de año unas 22.000 tn de carne de cerdo menos (sin incluir transformados ni embutidos) que hace un año.
En agosto, el primer destino de las exportaciones españolas de carne de cerdo fue Francia (unas 20.000 tn), por delante de una China estabilizada en su nivel más bajo de los 2 últimos años desde mediados de primavera (en torno a las 14.000 tn), y seguido por Italia, Japón y Portugal, países que prácticamente compran los mismos volúmenes de carne (8.000-9.000 tn cada uno).
El precio medio de venta en la UE empezó a flexionar a la baja en agosto (-1,5% respecto a julio), pero todavía más lo hizo el precio operado en las exportaciones a terceros países (-3%), con lo que el diferencial entre ambos se ha ampliado hasta un 10% (a favor de la UE).

EXPORTACIÓN DE CANALES Y PIEZAS DE ESPAÑA EN ENERO-AGOSTO. Fuente: AEAT (toneladas)

Destinos	2016	2017	17%16	*% total*
Francia	155.922	159.136	+2%	*16,4%*
Italia	99.570	99.038	-1%	*10,2%*
Portugal	64.045	62.983	-2%	*6,5%*
R. Unido	30.410	32.495	+7%	*3,4%*
Alemania	29.974	27.960	-7%	*2,9%*
Dinamarca	17.266	16.923	-2%	*1,7%*
Holanda	14.137	11.034	-22%	*1,1%*
Hungría	11.389	17.370	+53%	*1,8%*
Eslovaquia	10.154	11.118	+9%	*1,1%*
Bélgica	9.463	9.736	+3%	*1,0%*
Total UE	**609.216**	**621.454**	**+2%**	***64,2%***
China	185.905	137.337	-26%	*14,2%*
Japón	54.583	71.828	+32%	*7,4%*
Corea del Sur	38.897	34.901	-10%	*3,6%*
Hong Kong	19.277	15.687	-19%	*1,6%*
Filipinas	16.752	23.654	+41%	*2,4%*
EEUU	3.606	5.819	+61%	*0,6%*
Total extra-UE	**381.510**	**346.961**	**-9%**	***35,8%***
TOTAL	**990.726**	**968.416**	**-2%**	***100,0%***

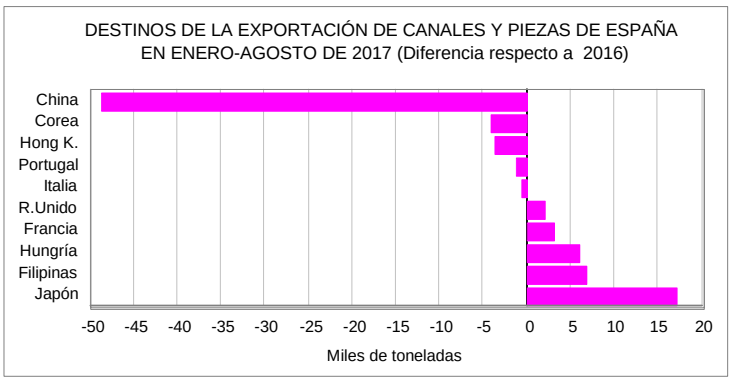

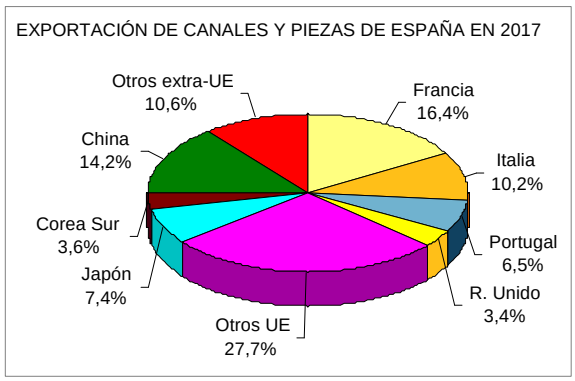

Av. Tortosa, 2 - 25005 Lleida
www.mercolleida.com
mercolleida@mercolleida.com

Tfn (34) 973 249300
Fax (34) 973 238559
Información precios: 807 317214

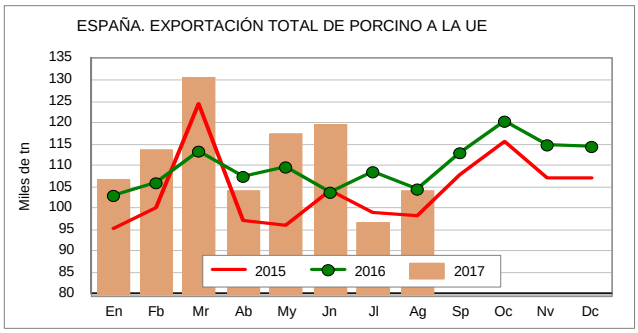

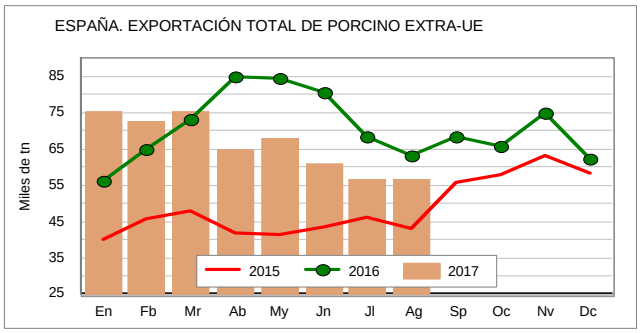

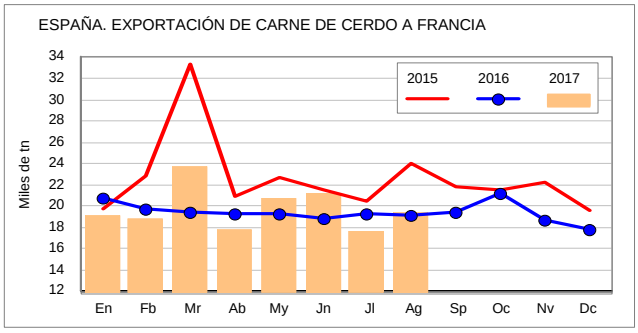

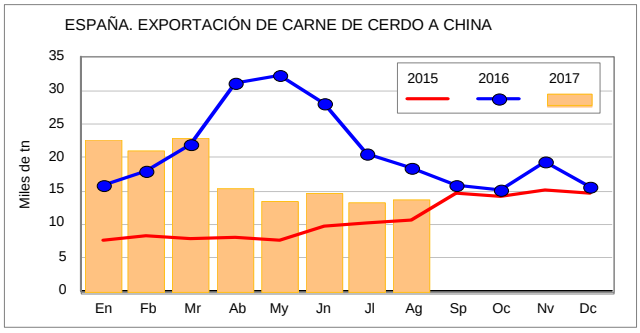

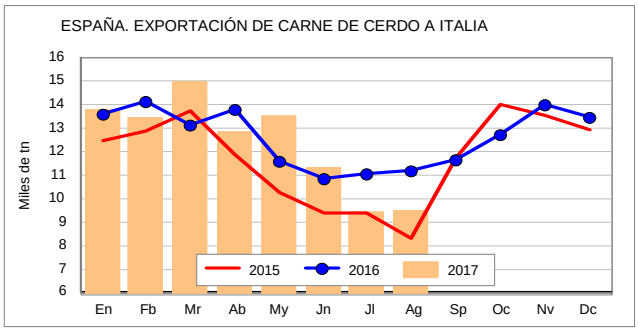

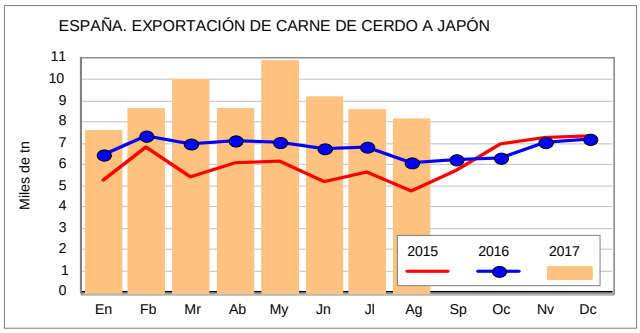

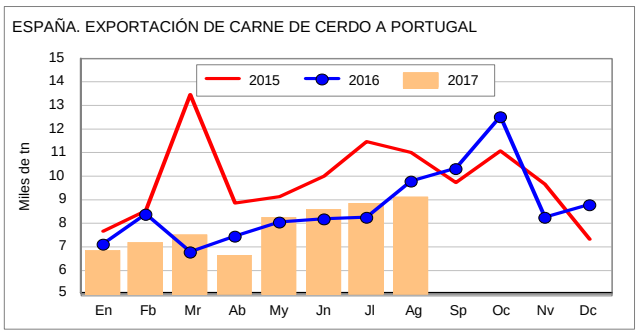

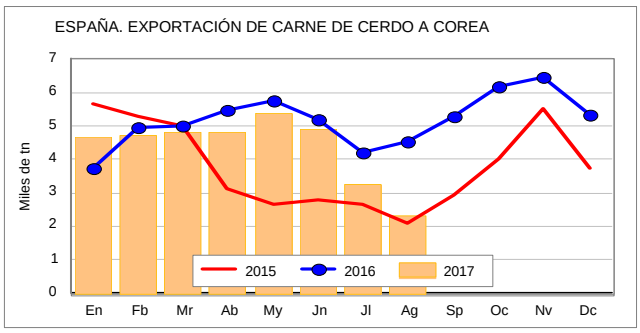

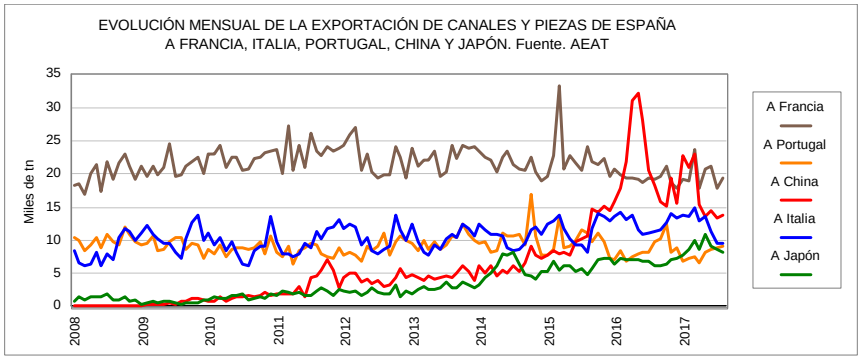

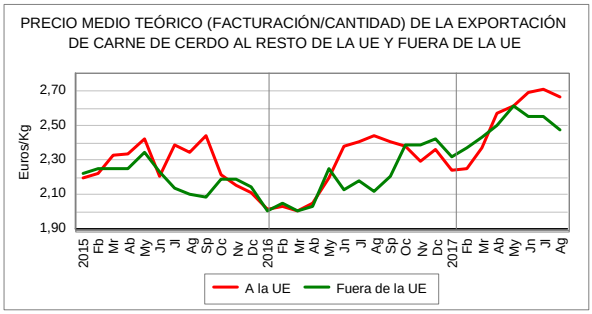

Llotja Agropecuària Mercolleida, SA. Mercado en Origen de Catalunya. Resolución DARP 27-3-2000. NIF A-25009622.
Inscrita en el Registro Mercantil de Lleida, libro 29 de Sociedades, Sección Anónimas, Folio 66, Hoja núm. 380, con fecha 31-12-1971.