Av. Tortosa, 2 - 25005 Lleida
www.mercolleida.com
mercolleida@mercolleida.com

Tfn (34) 973 249300
Fax (34) 973 238559
Información precios: 807 317214

GANADO PORCINO - Semana 38/2017

Cotizaciones de cierre de la Lonja de Mercolleida del jueves 14 de septiembre de 2017			
Cerdo Cebado	**7 septiembre**	**14 septiembre**	**Dif.**
Cerdo Selecto	1,401	1,352	-0,049
Cerdo de Lleida o normal	*1,389*	***1,340***	***-0,049***
Cerdo graso	1,377	1,328	-0,049
Cerda	0,730	***0,700***	***-0,030***
Lechón 20 kilos *Precio Base Lleida*	27,00	***28,00***	***+1,00***

*** Cerdo cebado:** posición origen, precio al productor, EUR/kg vivo, pago 21 días. *** Lechón 20 kilos:** partidas de más de 500 lechones, posición origen, precio al productor sin incluir bonificaciones, EUR/unidad. *** Cerda:** posición origen, precio al productor, EUR/kg vivo.

MERCADO: Cambian las tornas

Con pesos (muy) al alza en España y precios (muy) a la baja en Europa, el margen para la discusión de la nueva cotización era bastante estrecho, La moderada flexión de semanas anteriores deja ahora paso a una corrección bajista de mayor calado, reflejando la creciente oferta de cerdos, la dura competencia de los americanos en los mercados asiáticos de la exportación y la falta de nuevos impulsos en el mercado de la carne europeo, sobreofertado además por la reducción de las exportaciones. Los precios europeos del cerdo abandonan las alturas mantenidas este año hasta ahora, para irse a buscar los niveles de 2016. Al otro lado del Atlántico, sucede lo mismo, aunque el movimiento ya se inició en julio, mientras que en el Pacífico el precio chino se ha movido todo este año notablemente por debajo del pasado. Los precios internacionales buscan ahora su reacomodo, con los países exportadores a la baja y el principal importador, China, lentamente al alza (aunque no hay que olvidar que importadores como México, que le está "salvando" la temporada a EEUU, o Japón y Corea sí registran precios similares o más altos que el año pasado). Entremedias, un euro fuerte frente al dólar (en el entorno de los 1,19 dólares) que complica la competitividad exterior del porcino de la UE.

Yendo a la situación de mercado en sí de esta semana, el primer aldabonazo lo dio el precio alemán el miércoles: -8 céntimos. El fuerte descenso ya se esperaba, porque las presiones habían arreciado la semana pasada con una reducción de la demanda por parte de los mataderos, pero la amplitud de la caída sí ha sorprendido más. Se pensaba en 5 céntimos de descenso y volver a la bajar lo mismo a la semana siguiente... Pero los grandes mataderos alemanes se posicionaron ya al empezar esta semana a -10 céntimos, con lo que el precio final se ha quedado a medio camino de lo que pensaban los productores y de lo que querían los mataderos. El problema es que no está claro que, aún con este descenso, esto vaya a quedarse aquí...: los mataderos alemanes indican que la situación de mercado no ha cambiado, ya que la exportación a China sigue siendo muy floja y, sobre todo, la demanda interior de carne se sigue quedando por debajo de lo que esperado, sin nuevos impulsos por el final de las vacaciones y con una climatología que ya apaga las barbacoas sin que la demanda estacional de la industria transformadora tome todavía el relevo. Y es que, igual que hay prisa por comprar cuando el precio encadena subidas, no la hay ahora, cuando se instala en su estacionalidad bajista: los compradores de carne cursan los mínimos pedidos para el día a día, a la espera de que baje más el precio, y, sin pedidos más voluminosos, el precio sigue bajando. Hasta que se reactive la exportación y todo toque fondo.

En el resto de la UE, descensos generalizados también: -4 céntimos en Dinamarca y -3,5 en Francia, a la espera de que la onda expansiva de la caída alemana alcance en este final de semanas a todo el centro y norte de la UE. Las explicaciones son similares en todos los países: la oferta de cerdos aumenta cada semana que pasa, los pesos medios son más altos que el año pasado y la carne baja precios y no gana consumo. Es cierto que el stock de congelado es muy bajo también, pero no lo es menos que los mataderos, a estos precios, no tienen todavía ningún incentivo para congelar, con lo que todo el mundo sigue presionando para vender más en fresco donde sea. En Francia, siguen sin encontrarle explicación a su fuerte y temprana depreciación del cerdo: el consumo es flojo pero tienen menos cerdos que el año pasado, con lo que buscan razones en los insatisfactorios márgenes del fabricante. En Dinamarca, alertan de que el mercado europeo de la carne fresca está presionado en precios, pero reconocen también que la demanda coreana, todo el año renqueante, está reaccionando ahora y que Japón mantiene su interés comprador. Tan solo Italia es la excepción a este "mar de bajadas": sube allí el cerdo y repunta también la carne, en el marco general de una oferta en vivo verdaderamente muy limitada. Más lejos, siguen bajando los precios en EEUU y Canadá, presionados ambos países (pero, sobre todo, EEUU) por el aumento de la oferta de cerdos y el desplome de los precios de la panceta (más de un -40% en apenas 1 mes). Y, en China, siguen las dudas sobre la recuperación de su cabaña: por un lado, las crecientes restricciones medioambientales fuerzan el cierre de las granjas más pequeñas y limitan el crecimiento de las mayores, que necesitan realizar una mayor inversión para la gestión de purines, pero, otro lado, el constante incremento de sus importaciones de soja reflejan una mayor demanda para pienso. El precio chino ha tocado fondo e inicia ahora una recuperación que, en teoría, debe mantenerse en lo que queda de año. Hay demanda importadora en China. El problema es el precio al que quieren comprar y, para los europeos, lidiar con unos americanos ya de por sí más baratos en origen y todavía más aún en destino por el cambio euro/dólar.

En España, para acabar de redondear este contexto bajista de precios europeos del cerdo y presión en la carne, los pesos medios han subido ampliamente esta semana: +850 gramos en canal. Son ahora ¡2,4 kilos superiores al año pasado! (aunque entonces coincidió con un sorprendente descenso en esta misma semana). Pero, sobre todo, lo que hay es presión vendedora: todo el mundo quiere vender el máximo de cerdos para anticiparse al siguiente descenso y, al mismo tiempo, disponer de plazas vacías para entrar lechones. El festivo del lunes 11 en Cataluña ha acabado de complicar esta situación, con una reducción global de en torno al -7% de la matanza esta semana. Para la siguiente, los mataderos prevén recuperar un +5,5% de actividad, pero los ganaderos prevén ofertar un +12% de cerdos. La matanza se queda sobre un -4% por debajo de la salida del verano pasado. Es decir, hay margen para matar más y vienen más cerdos que matar. Queda ahora incentivar al matadero para que pise el acelerador y esto pasa por bajar precios, al menos, hasta situarse al nivel del resto de competidores europeos, en una espiral en la que todo el mundo está bajando ahora para encontrar el punto de reactivación de la exportación a China. Toca recomponer márgenes en el interior y reposicionarse en precio en el exterior.

Llotja Agropecuària Mercolleida, SA. Mercado en Origen de Catalunya. Resolución DARP 27-3-2000. NIF A-25009622.
Inscrita en el Registro Mercantil de Lleida, libro 29 de Sociedades, Sección Anónimas, Folio 66, Hoja núm. 380, con fecha 31-12-1971.

Av. Tortosa, 2 - 25005 Lleida
www.mercolleida.com
mercolleida@mercolleida.com

Tfn (34) 973 249300
Fax (34) 973 238559
Información precios: 807 317214

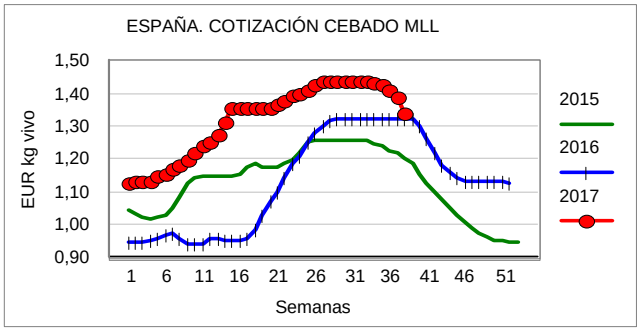

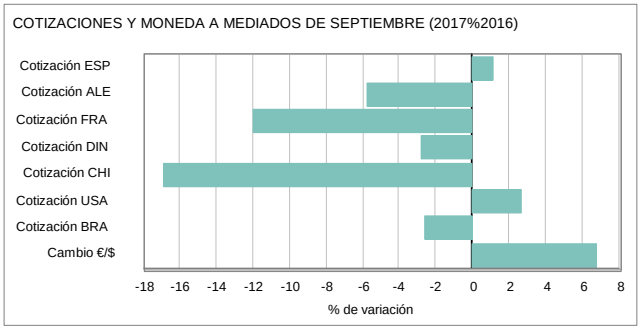

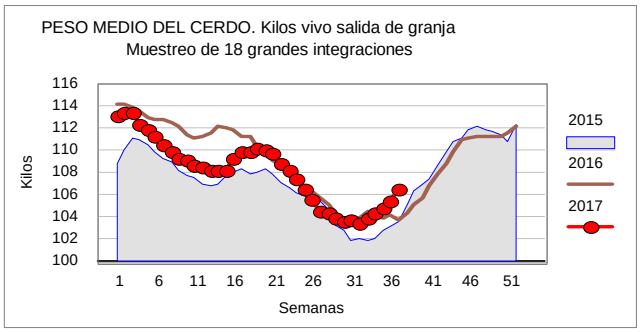

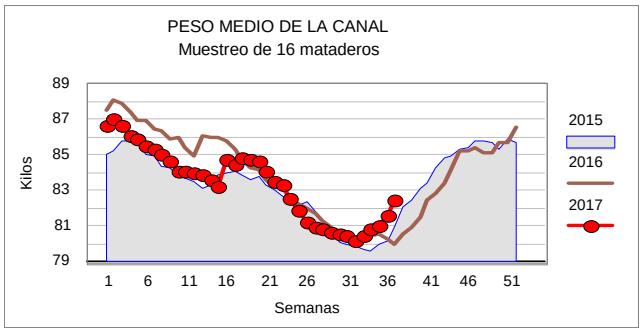

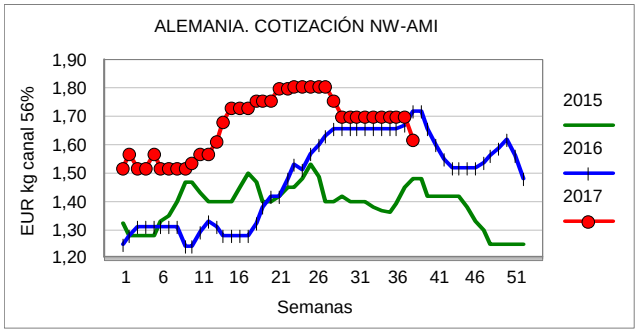

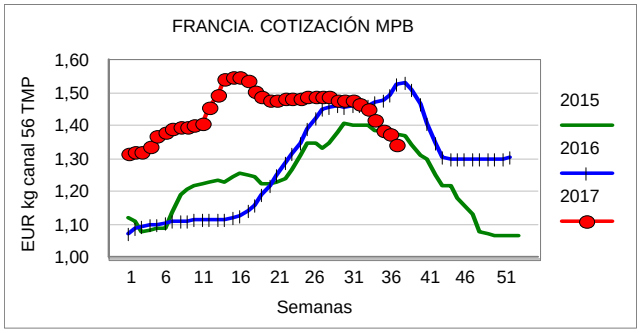

	SEMANA 36						SEMANA 37					
PARÁMETROS	**2017**	2016	2015	2014	2013	2012	**2017**	2016	2015	2014	2013	2012
PRECIOS(Equiv EUR/kg vivo)												
España	1,41	1,32	1,23	1,38	1,53	1,48	1,39	1,32	1,22	1,36	1,53	1,49
Alemania	1,33	1,30	1,08	1,29	1,51	1,49	1,33	1,30	1,13	1,29	1,45	1,49
Francia	1,23	1,32	1,23	1,24	1,52	1,51	1,20	1,35	1,23	1,21	1,48	1,51
Holanda	1,29	1,26	1,06	1,25	1,51	1,51	1,29	1,27	1,11	1,24	1,45	1,51
PESOS MEDIOS												
Mataderos (kg canal)	81,59	80,24	80,20	81,29	80,10	78,51	82,44	80,03	80,97	81,51	80,27	78,80
Productores (kg vivo)	105,45	104,19	103,20	104,92	103,30	101,05	106,52	103,84	103,64	104,87	103,85	101,96
PRECIOS MEDIOS (EUR/kg vivo)												
ESPAÑA												
Media anual		1,13	1,13	1,27	1,38	1,34		1,13	1,13	1,27	1,38	1,34
Media interanual	1,28	1,09	1,16	1,34	1,39	1,27	1,28	1,09	1,15	1,34	1,39	1,27
En lo que va de año	1,32	1,10	1,17	1,33	1,38	1,30	1,32	1,11	1,17	1,33	1,39	1,31
ALEMANIA												
Media anual		1,15	1,08	1,21	1,33	1,33		1,15	1,08	1,21	1,33	1,33
Media interanual	1,28	1,10	1,09	1,28	1,36	1,27	1,29	1,10	1,09	1,27	1,36	1,28
En lo que va de año	1,31	1,12	1,09	1,25	1,33	1,29	1,31	1,12	1,09	1,25	1,33	1,29
FRANCIA												
Media anual		1,15	1,12	1,19	1,30	1,29		1,15	1,12	1,19	1,30	1,29
Media interanual	1,26	1,11	1,11	1,26	1,33	1,24	1,26	1,12	1,11	1,25	1,33	1,25
En lo que va de año	1,28	1,13	1,13	1,25	1,31	1,26	1,28	1,13	1,13	1,25	1,31	1,26
HOLANDA												
Media anual		1,12	1,03	1,19	1,34	1,34		1,12	1,03	1,19	1,34	1,34
Media interanual	1,26	1,06	1,04	1,28	1,38	1,28	1,26	1,07	1,04	1,27	1,38	1,28
En lo que va de año	1,28	1,08	1,04	1,25	1,34	1,29	1,28	1,09	1,04	1,25	1,35	1,30

Llotja Agropecuària Mercolleida, SA. Mercado en Origen de Catalunya. Resolución DARP 27-3-2000. NIF A-25009622.
Inscrita en el Registro Mercantil de Lleida, libro 29 de Sociedades, Sección Anónimas, Folio 66, Hoja núm. 380, con fecha 31-12-1971.