Av. Tortosa, 2 - 25005 Lleida
www.mercolleida.com
mercolleida@mercolleida.com

Tfn (34) 973 249300
Fax (34) 973 238559
Información precios: 807 317214

GANADO PORCINO - Semana 29/2017

Cotizaciones de cierre de la Lonja de Mercolleida del jueves 13 de julio de 2017			
Cerdo Cebado	**6 julio**	**13 julio**	**Dif.**
Cerdo Selecto	1,447	1,447	0,000
Cerdo de Lleida o normal	*1,435*	***1,435***	***0,000***
Cerdo graso	1,423	1,423	0,000
Cerda	0,785	***0,760***	***-0,025***
Lechón 20 kilos *Precio Base Lleida*	42,00	***39,00***	***-3,00***

*** Cerdo cebado:** posición origen, precio al productor, EUR/kg vivo, pago 21 días. *** Lechón 20 kilos:** partidas de más de 500 lechones, posición origen, precio al productor sin incluir bonificaciones, EUR/unidad. *** Cerda:** posición origen, precio al productor, EUR/kg vivo.

MERCADO; Primer round

Disputada y larga sesión de precios en Mercolleida la de esta semana..., tan disputada que ha sido necesario recurrir a la "ayuda exterior" para poder fijar la cotización final, precisamente porque el "factor exterior" ha sido el elemento perturbador del mercado. Con un nuevo fuerte descenso del precio alemán sobre la mesa, que presiona sobre todos los precios europeos del cerdo pero, sobre todo de la carne, y un balance interior español que no ha cambiado, con menos oferta de cerdos que demanda, la discusión en la mesa se ha enrocado en torno al signo que debía acompañar a la variación semanal. Finalmente, la Junta de Gobierno de Mercolleida ha fijado una repetición. Primer round. La semana que viene, el segundo. Y así sucesivamente, porque lo que está en juego no es tanto el precio semanal como cuándo y cómo entrará en juego la estacionalidad bajista de la segunda mitad del año.

En el mercado español, pocos cambios. El muestreo de Mercolleida muestra un descenso de apenas -95 gramos en canal para el peso aunque, a diferencia de semanas pasadas, el peso en vivo no baja ahora más y se queda en unos -110 gramos esta semana. El descanso que han dado las temperaturas durante estos últimos 10 días ha ayudado sin duda a que la caída del peso se contuviera y a que, incluso, apareciera algún cerdo más por el mercado. Sin embargo, el peso sigue siendo el más bajo de los últimos años (medio kilo en canal menos que hace un año) y en este tramo final de la semana las temperaturas han vuelto a tornarse tórridas. El bache de oferta de cerdos (biológico por las cubriciones de las cerdas en el verano pasado y puntual por la reducida oferta de lechones de hace 4 meses) está centrado en junio, sobre todo, y en parte de julio; más allá, la disponibilidad debe ir progresivamente recuperándose, pero siempre de forma limitada según el termómetro marque más o menos arriba, para coger pleno ritmo a la salida del verano y el otoño, para cuando se prevé una elevada oferta a la vista de cómo están ahora las parideras y destetes. Pero, de momento, la oferta es la que es y los mataderos reducen actividad semanal porque no hay cerdos para poder matar más. Pueden reducir más todavía, es cierto, pero están ya bajo mínimos y matar todavía menos no comportaría aún que sobraran cerdos, porque el ganadero no dispone ni de cerdos ni de kilos. Es el verano. Claro que tampoco el ganadero quiere que la matanza pierda fluidez, ya que es consciente de la oferta que le viene por delante y nadie quiere que se le acumulen aún encima retrasos del verano o se entre en el otoño con una inercia lenta en la actividad del matadero. Es lo que pasa cada año. La diferencia es que pocas veces los mercados del vivo y de la carne habían estado tan divergentes como ahora: faltan cerdos y no pocos en toda Europa, con caída generalizadas de los pesos, pero la carne está muy presionada, por el vaciado vacacional del norte de Europa (pasa cada verano) y, sobre todo, por la presión bajista sobre el precio que están ejerciendo los grandes importadores asiáticos. Si fuera solo por el mercado del vivo, el cerdo podría seguir subiendo; si fuera solo por el mercado de la carne, estaría ya bajando. Al final, baja donde el consumo se evapora estacionalmente ahora y los precios de la carne se desploman con la industria transformadora de vacaciones (Alemania y todo su círculo vicioso/virtuoso del norte de Europa), se mantiene donde las cámaras están vacías y el precio de la carne se mantiene o cede moderadamente gracias a un moderado consumo turístico (España y Francia), y sube donde el consumo vacacional es más rotundo (Italia). Y, en todas partes, con menos oferta de cerdos que demanda.

¿En todas partes? Bueno, en Alemania los mataderos sí han aflojado claramente su actividad desde hace un par de semanas. Ello comportó un primer descenso de -5 céntimos la semana pasada y en la actual, con la misma menor demanda pero con todavía más oferta por el temor del ganadero a nuevos descensos, ha bajado otros -6 céntimos. Descenso este último que no les ha parecido suficiente a los grandes mataderos alemanes, que han anunciado unilateralmente una bajada de -9 céntimos e insisten en que el retroceso todavía no ha acabado. Normalmente, el precio alemán acostumbra a bajar en julio, pero este año se ha retrasado un tanto este movimiento y, sobre todo, ha sido (y sigue siendo) muy virulento: en un par de semanas, el precio alemán ha pasado de estar por encima de los 1,40 euros/Kg/vivo a irse hacia los 1,30 y amenazar con buscar los 1,20-1,25 euros. Habrá que verlo, porque al ganadero le siguen viniendo cerdos entrados muy caros de lechones y deberá plantar cara en un momento u otro. Pero hay que tener en cuenta la fuerte dependencia exportadora de países como Alemania y España...

El problema de fondo son unos consumos en barbacoas que han estado penalizados por la variable climatología en el norte de Europa, con lo que desde la entrada en el verano la carne no ha podido revalorizarse más y ahora se desploma, y una exportación a China que ha perdido mucho ritmo desde abril. El mercado intracomunitario de la carne fresca está muy presionado por la creciente competencia de alemanes y daneses, que ofertan en el sur de Europa lo que no pueden vender en el norte. Y es que, a estos elevados precios del cerdo, nadie quiere congelar carne, con lo que todo el mundo presiona para seguir vendiendo en fresco. Y se consigue, ya que las cámaras siguen vacías, pero es a costa de vender cada vez más barato (porque sigue siendo menos malo que congelar) y matar menos para producir menos. El precio del cerdo en China se estabilizó al entrar en junio y se mantiene más o menos sin cambios en ese mismo nivel al afrontar ahora el ecuador de julio, muy cerca de su nivel de hace 2 años pero un -22% por debajo del año pasado. Descenso que es todavía mayor si se comparan los precios en euros, ya que la continuada depreciación de la moneda china penaliza todavía más a los exportadores europeos frente a los americanos. En mayo, China importó mucha menos carne de cerdo de la UE (68.000 tn: -42% interanual), algo menos de EEUU (18.000 tn: -7%) y bastante más de Canadá (25.000 tn: +54%) y Chile (4.500 tn: +21%). Si este comercio mantiene este ritmo, la importación china de carne de cerdo en 2017 podría situarse sobre los 1,4 millones de tn: el segundo mayor volumen de la historia..., pero un -15% respecto a 2016. La UE sigue conservado la mayor cuota del mercado chino, pero el movimiento alemán busca también recuperar competitividad frente a los americanos y situarse al nivel del precio chino. En España, faltando cerdos, el ganadero no está dispuesto a que su precio baje, mientras que el matadero, perdiendo definitivamente margen y sin poder congelar y exportando menos, presiona para bajar su materia prima como le baja su producto final. En unos días, segundo round.

Llotja Agropecuària Mercolleida, SA. Mercado en Origen de Catalunya. Resolución DARP 27-3-2000. NIF A-25009622.
Inscrita en el Registro Mercantil de Lleida, libro 29 de Sociedades, Sección Anónimas, Folio 66, Hoja núm. 380, con fecha 31-12-1971.

Av. Tortosa, 2 - 25005 Lleida
www.mercolleida.com
mercolleida@mercolleida.com

Tfn (34) 973 249300
Fax (34) 973 238559
Información precios: 807 317214

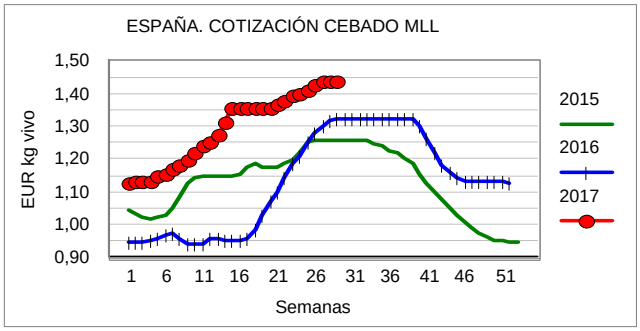

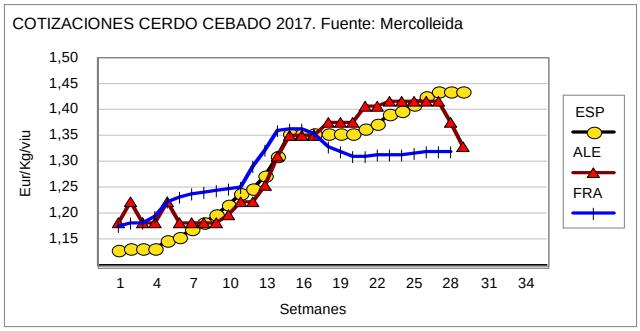

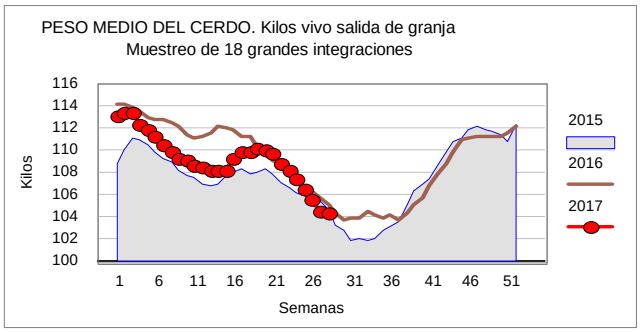

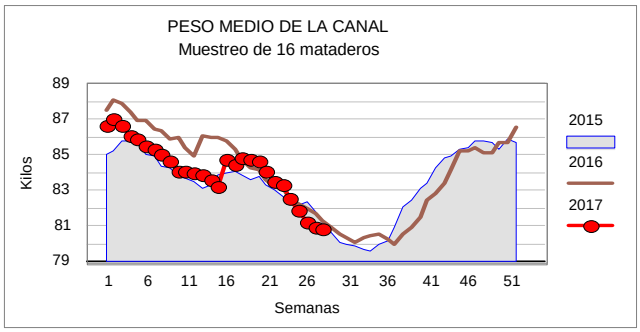

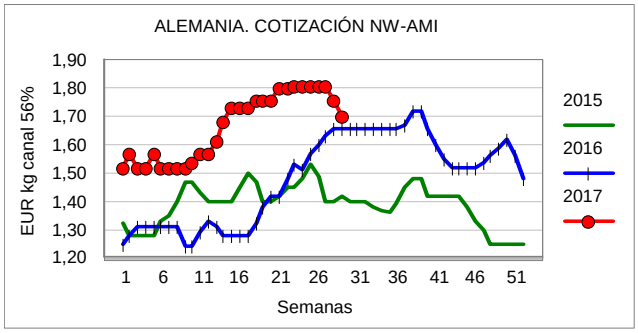

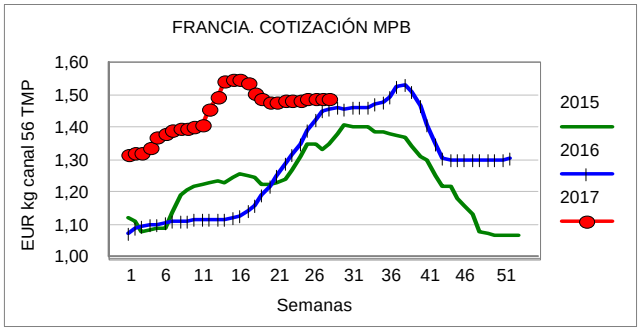

	SEMANA 27						SEMANA 28					
PARÁMETROS	**2017**	2016	2015	2014	2013	2012	**2017**	2016	2015	2014	2013	2012
PRECIOS(Equiv EUR/kg vivo)												
España	1,44	1,30	1,26	1,48	1,43	1,38	1,44	1,32	1,26	1,48	1,43	1,38
Alemania	1,42	1,27	1,09	1,39	1,33	1,27	1,38	1,30	1,09	1,37	1,31	1,25
Francia	1,32	1,29	1,19	1,32	1,33	1,28	1,32	1,29	1,20	1,31	1,37	1,30
Holanda	1,38	1,25	1,04	1,38	1,31	1,27	1,32	1,28	1,04	1,35	1,32	1,25
PESOS MEDIOS												
Mataderos (kg canal)	80,91	81,76	81,81	81,02	81,00	79,22	80,81	81,31	81,21	80,91	80,71	78,95
Productores (kg vivo)	104,56	105,72	105,45	104,26	105,30	102,16	104,45	105,11	104,62	104,27	104,64	101,83
PRECIOS MEDIOS (EUR/kg vivo)												
ESPAÑA												
Media anual		1,13	1,13	1,27	1,38	1,34		1,13	1,13	1,27	1,38	1,34
Media interanual	1,26	1,08	1,19	1,35	1,38	1,24	1,26	1,08	1,18	1,35	1,38	1,24
En lo que va de año	1,28	1,03	1,14	1,30	1,35	1,27	1,29	1,04	1,14	1,31	1,36	1,27
ALEMANIA												
Media anual		1,15	1,08	1,21	1,33	1,33		1,15	1,08	1,21	1,33	1,33
Media interanual	1,28	1,06	1,13	1,30	1,35	1,25	1,28	1,06	1,12	1,30	1,35	1,25
En lo que va de año	1,30	1,06	1,09	1,24	1,30	1,27	1,30	1,06	1,09	1,24	1,30	1,26
FRANCIA												
Media anual		1,15	1,12	1,19	1,30	1,29		1,12	1,19	1,30	1,29	1,17
Media interanual	1,27	1,10	1,12	1,29	1,32	1,21	1,10	1,12	1,29	1,32	1,21	1,11
En lo que va de año	1,28	1,07	1,09	1,24	1,27	1,22	1,08	1,10	1,25	1,27	1,22	1,16
HOLANDA												
Media anual		1,12	1,03	1,19	1,34	1,34		1,03	1,19	1,34	1,34	1,18
Media interanual	1,26	1,02	1,08	1,31	1,37	1,25	1,03	1,08	1,31	1,37	1,25	1,08
En lo que va de año	1,28	1,02	1,04	1,25	1,31	1,27	1,03	1,04	1,25	1,31	1,27	1,03

Llotja Agropecuària Mercolleida, SA. Mercado en Origen de Catalunya. Resolución DARP 27-3-2000. NIF A-25009622.
Inscrita en el Registro Mercantil de Lleida, libro 29 de Sociedades, Sección Anónimas, Folio 66, Hoja núm. 380, con fecha 31-12-1971.