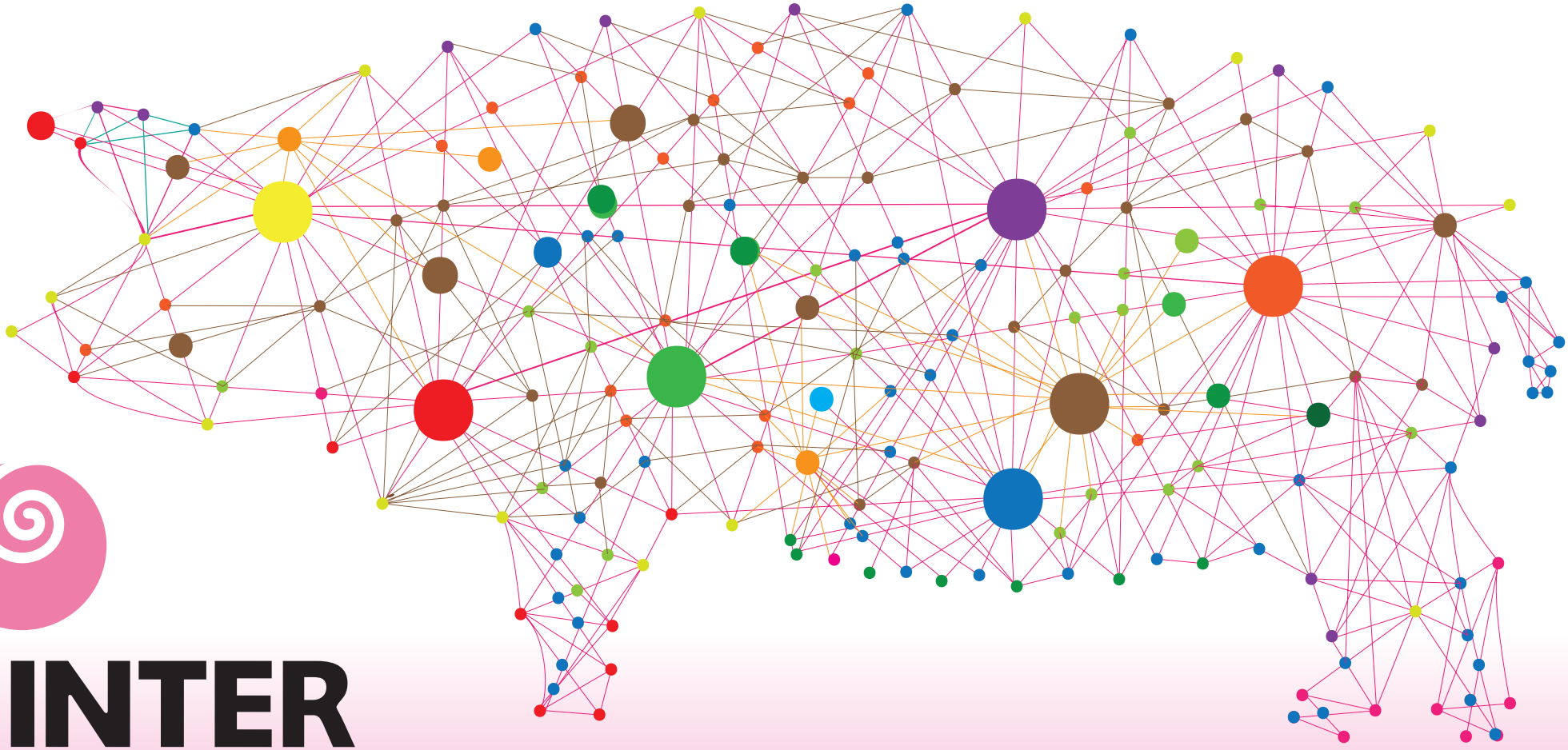

INTER PORC SPAIN

Interprofesional
Porcino de Capa Blanca

BARÓMETRO PORCINO

NÚMERO 48 / DICIEMBRE DE 2018



COTIZACIONES MEDIAS MUNDIALES DEL CERDO EN 2018

(EN COMPARACIÓN A 2017 Y A LA MEDIA DE 2013-2017)

INTER PORC SPAIN

BARÓMETRO PORCINO

BALANCE DE DICIEMBRE

El mercado del cerdo

Estabilidad generalizada en los precios del cerdo durante este mes de diciembre en el norte de la UE y, conforme avanzaba el mes, también en el sur. Todos los mercados han reportado un equilibrio entre oferta y demanda, siempre en unos niveles de actividad muy elavados. La renacida demanda de cerdos, apoyada en unas buenas ventas de carne y una mejora de los márgenes de los mataderos, ha permitido absorber con fluidez una igualmente alta oferta de cerdos, con lo que los mercados se han estabilizado y han eludido así los descensos de precio que acostumbran a darse siempre antes de entrar en los festivos navideños, cuando la actividad cae.

En **España**, la sostenida demanda del matadero ha minimizado los descensos de la cotización y la ha estabilizado antes de lo que podía esperarse. Ello lleva a que la referencia española empiece el nuevo año ligeramente por encima del nivel al que empezó 2018, aunque siempre ligeramente por debajo de sus principales competidores europeos.

En **Alemania**, la cotización no se ha movido desde octubre: la mayor oferta estacional se ha visto compensada por una mayor demanda, sobre todo desde finales de noviembre. El último censo de 2018 se anota un nuevo descenso: -4% respecto a un año atrás, lo que augura un mercado del vivo de nuevo tensionado.

En **Francia**, la cotización se ha movido milésimas arriba y abajo sin cambiar al final, mientras que **Dinamarca** bajó antes de fiestas lo que había subido cundo empezaron las compras para la campaña navideña. También en **Italia** el cerdo ha seguido bajando en diciembre, presionado por los muy altos pesos.

En **EEUU**, el cerdo ha bajado durante diciembre de forma clara, con una oferta muy abundante que, además tendrá continuidad: el censo de diciembre (+2%) se

Cotización del cerdo en España Fuente : Mercolleida

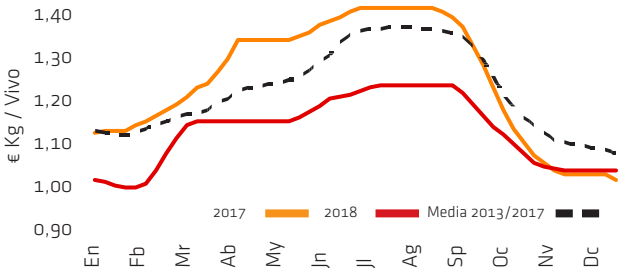

Cotización del cerdo en EEUU Fuente : USDA

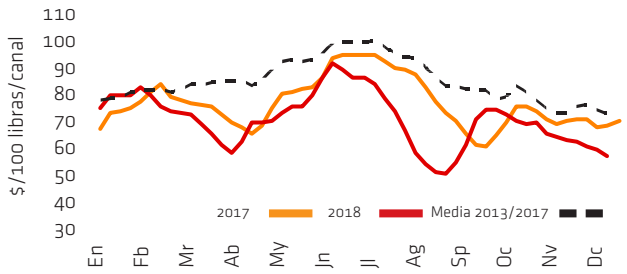

Cotización del cerdo en Alemania Fuente : AMI

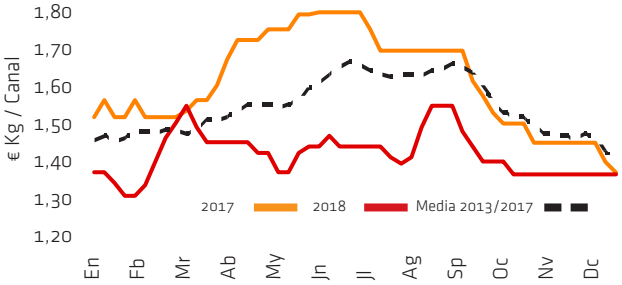

Cotización del cerdo en Canadá Fuente : Encan Québec

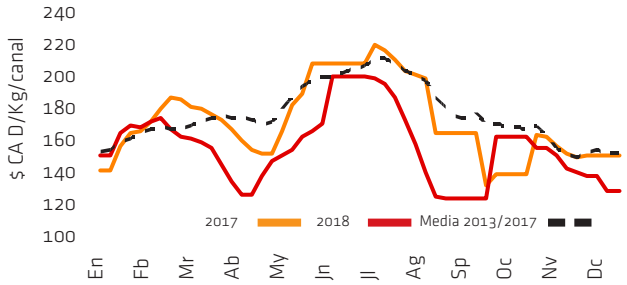

Cotización del cerdo en Francia Fuente : MPB

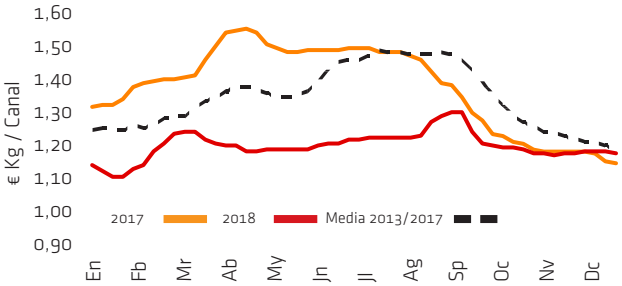

Cotización del cerdo en Brasil Fuente : ACSURS

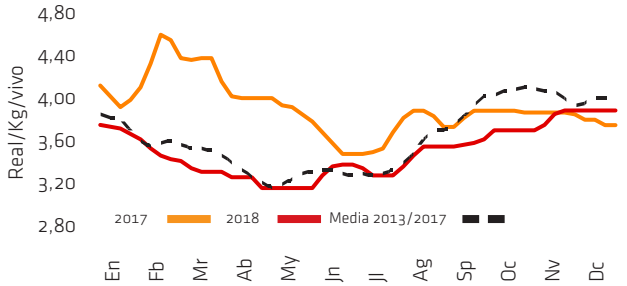

Cotización del cerdo en Dinamarca Fuente : DC

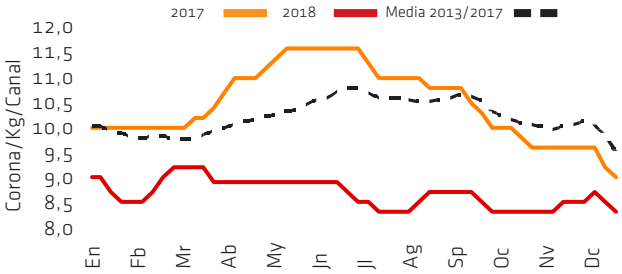

Cotización del cerdo en China Fuente : MOA

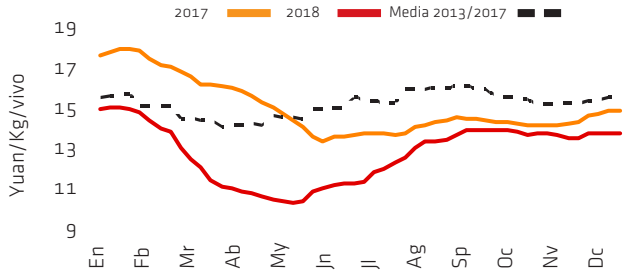

BALANCE DE DICIEMBRE

Cotización de la panceta en España Fuente : MC Barcelona

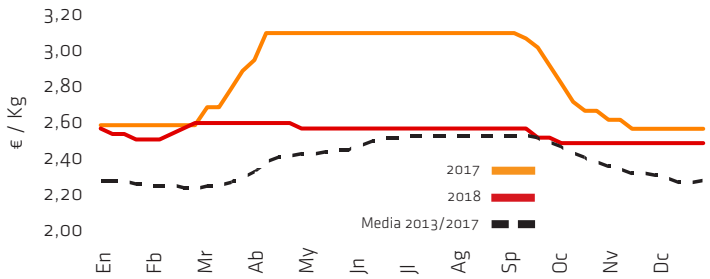

Cotización jamón redondo en España Fuente: MC Barcelona

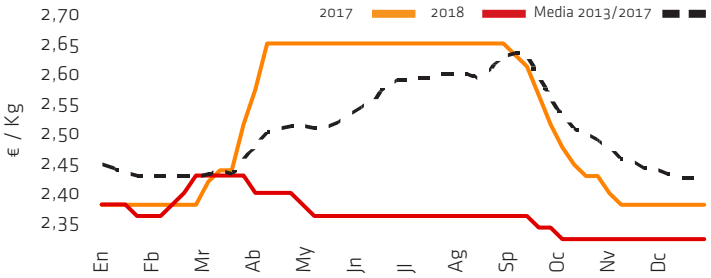

Cotización de la paleta en Alemania Fuente : AMI

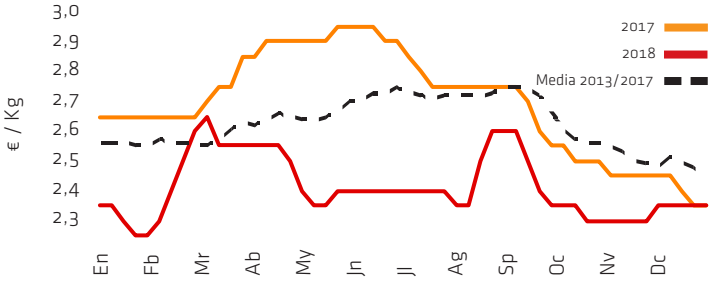

Precio del jamón tradicional en Francia Fuente : DC

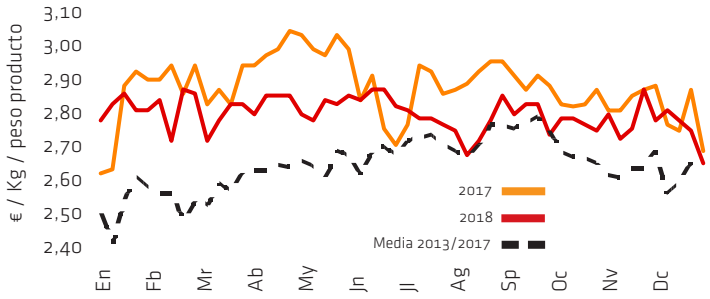

anota un nuevo récord histórico. En **Brasil**, el precio se ha mantenido sin cambios, gracias a una menor oferta provocada porque pequeños productores han cerrado sus negocios tras los malos resultados del primer semestre. Tampoco el precio del cerdo se ha movido de forma clara en **China**, donde la expansión de la PPA, que afecta ya prácticamente a todo el país con un centenar de focos, sigue siendo el factor clave: la diferencia entre el precio del cerdo en el noreste del país (donde se concentra la PPA desde hace más tiempo) y en el sureste (con provincias todavía libres) es de 1 euro/Kg/vivo. A nivel general, el número de cerdas en China está disminuyendo y esto afectará a la oferta de cerdos para mataderos durante la segunda mitad de 2019.

El mercado de la carne

Los precios europeos del despiece se han mantenido en su mayoría estables durante el mes de diciembre, con la excepción de las piezas nobles, que han subido porque siempre registran sus máximos de consumo en estas fechas navideñas en el norte de la UE, y piezas como las agujas, que han bajado porque están fuera ahora de su temporada (que es el verano y las barbacoas). El mercado se ha mantenido bien equilibrado en unos niveles elevados de actividad: ello ha permitido que toda la carne producida encontrara comprador con facilidad, pero ha impedido también que se pudiera subir más los precios, ya que la oferta ha sido muy alta de forma constante. A todo esto, hay que añadirle todavía la oferta más barata de carne belga, que sigue penalizada por los embargos a su exportación.

En **España**, los precios no se han movido lo más mínimo. Con el cerdo todavía a la baja, el matadero ha mejorado márgenes y ha conseguido unos buenos volúmenes de ventas. En **Alemania**, la campaña de consumos navideños ha sido también muy buena en volúmenes. Pese a

CENSO PORCINO TOTAL DE ALEMANIA A 1 DE NOVIEMBRE

Fuente: Statitisches Bundesamt/AMI

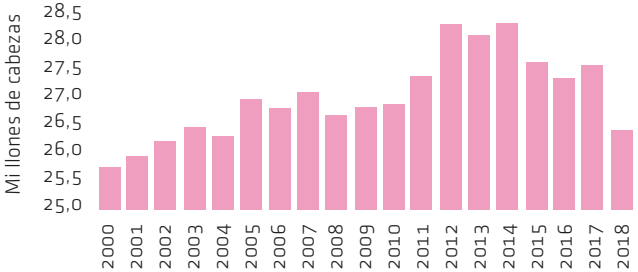

CENSO TOTAL DE PORCINO DE EEUU A 1 DE DICIEMBRE

Fuente: USDA

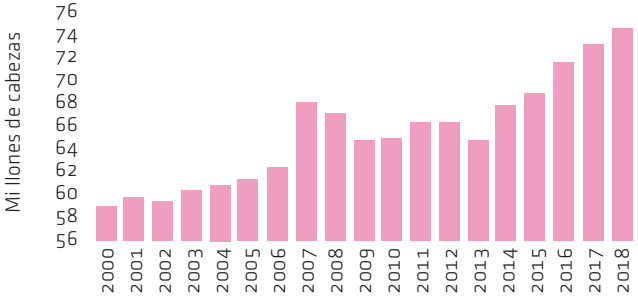

SACRIFICIO DE GANADO PORCINO EN ESPAÑA

(Evolución en número de animales). Fuente: MAPAMA

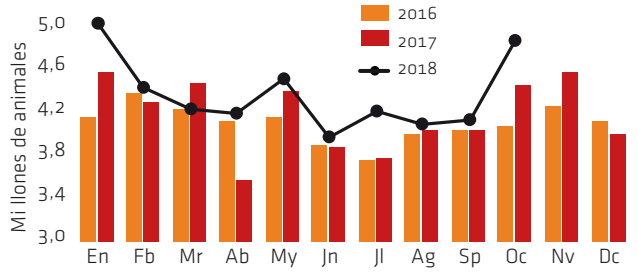

BALANCE DE DICIEMBRE

ello, en todos los países ha ido carne a congelación, sobre todo en la segunda mitad de mes, cuando el mercado se ralentiza siempre por los festivos.

Fuera de la UE, en **EEUU** el despiece ha subido precios, lo que ha incentivado la actividad de los mataderos. A destacar que en diciembre **Brasil** ha realizado su primera exportación a Rusia desde hace un año, al levantarse el embargo, pero sus miradas siguen puestas en aumentar más su presencia en **China**. En este país asiático, los precios se han mantenido también más o menos estables: hay mucho stock de carne congelada (fuertes importaciones en los meses precedentes y más matanza por el temor a la PPA) y se espera también que el consumo se reduzca ante la expansión de la epidemia. En cambio **Japón**, **Corea** y otros mercados asiáticos siguen con una demanda muy sostenida.

El mercado de las materias primas

Estabilidad generalizada en el mercado de los cereales. El trigo ha seguido firme, apoyado en los rumores de que Rusia podría restringir sus exportaciones (rumor desmentido poco antes de Navidad); la cebada se mantiene en las alturas, reduciendo consumos interiores porque su precio no calcula pero con el soporte de las expectativas de reanudar sus exportaciones tras los festivos navideños; y el maíz sigue sin cambios, con la cosecha avanzando a trompicones por las lluvias y unos elevados consumos en pienso ya que es el cereal más competitivo. En el resto de productos, la rumorología sobre un posible acuerdo para que China vuelva a comprar soja USA ha reafirmado los futuros de Chicago de este producto. Durante el mes de diciembre, China habría comprado ya de 3 a 5 millones de tn de soja en EEUU, defraudando ligeramente a los analistas, que esperaban unas compras todavía mayores, pero volviendo a comprar. La duda sigue siendo si China va a retirar los aranceles sobre la soja USA o realizará las compras a través de empresas públicas que están exentas de estos gravámenes. De cara al 2019, las coberturas de maíz por parte del fabricante de pienso se presumen muy largas (ha habido reiteradas ocasiones para cerrar coberturas a precios muy atractivos), mientras que en trigo se va mucho más al día (no ha dado oportunidades y la reposición exterior sigue estando más cara que los precios españoles).

EXPORTACIÓN DE CEBADA DE LA UE POR PAÍSES DE DESTINO Fuente: Comisión Europea

(Acumulado semanas de campaña 1 a 25).

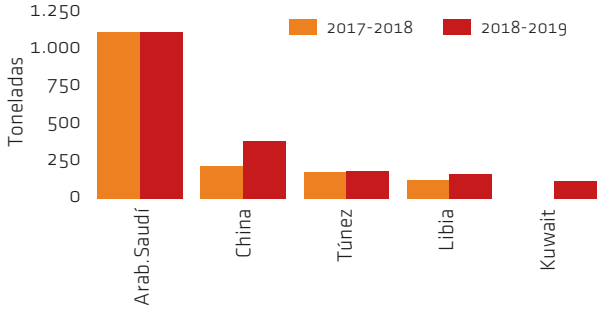

ESTIMACIÓN DE STOCK FINAL DE CEREALES EN LA UE

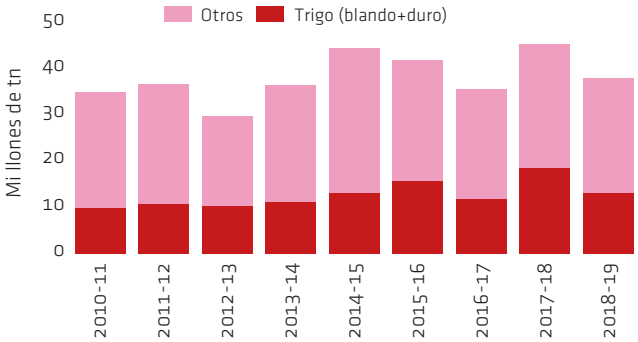

Cotización del trigo forrajero Fuente : Mercolleida

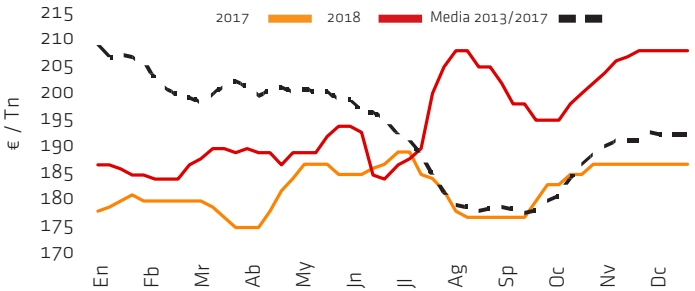

Cotización de la cebada Fuente : Mercolleida

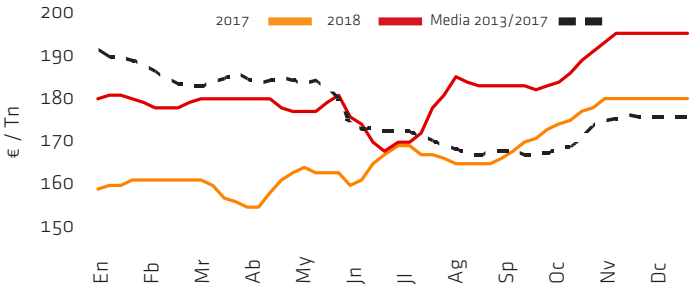

Cotización del maíz Fuente : Mercolleida

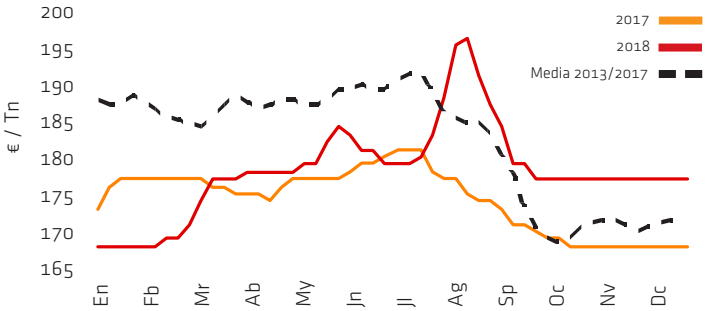

Cotización de la harina de soja 44% Fuente : Mercolleida

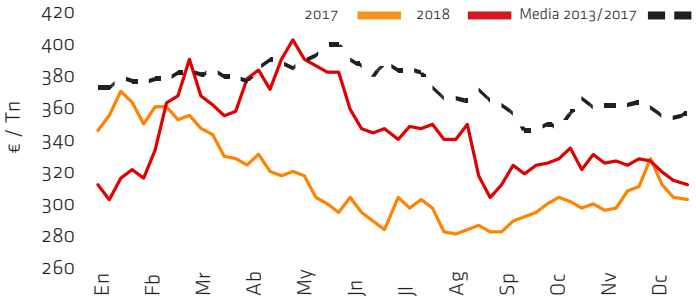

BALANCE DE DICIEMBRE

CUADRO DE CONTROL DEL SECTOR PORCINO ESPAÑOL (Variación en % respecto a un año atrás)

Fuente: MAPAMA/AEAT/Mercolleida

	Matanza		Consumo		Exportación					Cotización	IPC carne cerdo
	Cabezas	(tn)	En fresco (tn)	Transformados (tn)	Carne (tn)	Subproductos (tn)	Total A la UE (tn)	Total extra-UE (tn)	Total Total (tn)	(€/Kg/vivo)	(respecto mes anterior)
Diciembre 2018	--	--	--	--	--	--	--	--	--	+0,4%	--
Noviembre 2018	--	--	--	--	--	--	--	--	--	+0,4%	-0,2%
Octubre 2018	+9,6%	+7,0%	-4,4%	+5,1%	--	--	--	--	--	-4,2%	-0,2%
Septiembre 2018	+2,4%	+1,6%	-4,8%	-3,8%	-7,7%	+9,1%	-9,3%	+6,3%	-4,2%	-10,9%	+0,5%
Agosto 2018	+1,3%	+0,7%	-5,2%	+0,6%	+14,9%	+20,2%	+12,5%	+22,3%	+16,0%	-13,0%	+0,1%
Julio 2018	+11,4%	+12,5%	-6,6%	-1,6%	+14,5%	+25,8%	+12,6%	+23,9%	+16,8%	-13,5%	+0,5%

EXPORTACIONES DE PORCINO DE LA UE Y DE EEUU EN ENERO-OCTUBRE DE 2018

Fuente: Comisión Europea/USMEF

UE	2018	% 2017
Carnes	**2.055.439**	**+5%**
A China	536.509	-4%
A Japón	360.209	+6%
A Corea de Sur	248.824	+32%
A EEUU	139.376	+11%
A Filipinas	109.372	+14%
A Australia	76.210	+3%
A Hong Kong	68.721	-40%
Subproductos	**1.267.907**	**-8%**
A China	590.872	-1%
A Filipinas	136.609	+14%
A Hong Kong	134.539	-32%
A Ucrania	63.089	-1%
TOTAL	**3.277.110**	**+2%**

EEUU	2018	% 2017
Carnes	**1.629.515**	**+5%**
A Japón	319.010	+2%
A China	89.915	-17%
A Corea del Sur	179.304	+39%
A Colombia	73.147	+41%
A México	545.627	+2%
A Canadá	152.408	-3%
Subproductos	**391.276**	**-14%**
A China	101.085	-35%
A Hong Kong	93.387	-17%
A Filipinas	15.557	+68%
A México	110.657	-9%
TOTAL	**2.020.791**	**+1%**

Fuente: Comisión Europea/USMEF

ESPAÑA CONSUMO DE CARNE DE CERDO.

Fuente: MAPAMA

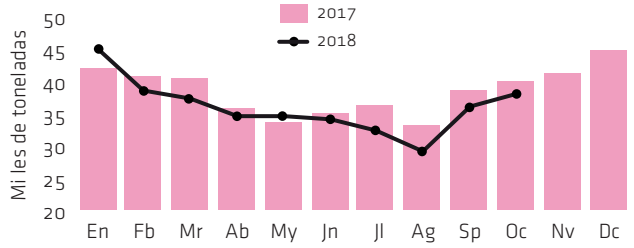

ESPAÑA CONSUMO TRANSFORMADOS.

Fuente: MAPAMA

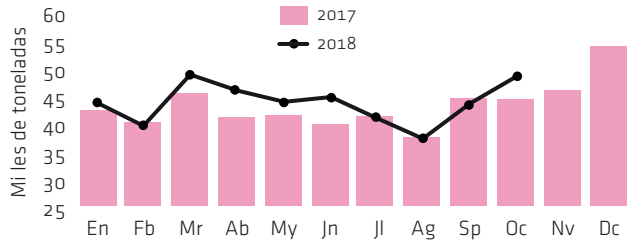

INTER PORC SPAIN

BARÓMETRO PORCINO

CERDO

	Noviembre	Diciembre	Variación	
Europa				
España (€/Kg/vivo)	1,038	1,038	0,0%	=
Alemania (€/Kg/canal)	1,36	1,36	0,0%	=
Holanda (€/Kg/canal)	1,03	1,03	0,0%	=
Dinamarca (corona/Kg/canal)	8,50	8,30	-2,4%	↘
Francia (€/Kg/canal)	1,171	1,172	+0,1%	↗
Italia (€/Kg/vivo)	1,386	1,292	-6,8%	↘
Polonia (zloty/Kg/canal)	5,49	5,40	-1,6%	↘
Reino Unido (peniques/Kg/canal)	143,52	140,60	-2,0%	↘
América				
EEUU ($/cwt)	49,76	45,30	-9,0%	↘
Canadá (dólar/Kg/canal)	139,63	128,00	-8,3%	↘
Brasil (real/Kg/vivo)	3,87	3,87	0,0%	=
Asia				
China (yuan/Kg/vivo)	13,77	13,96	+1,4%	↗

LECHÓN

	Noviembre	Diciembre	Variación	
Mercolleida	33,00	38,00	+15,2%	↗
Segovia	40,00	47,00	+17,5%	↗
Zamora	41,00	46,00	+12,2%	↗
BPP Holanda	32,00	36,50	+14,1%	↗
Nord-West Alemania	34,00	36,50	+7,4%	↗
Italia (CUN)	64,43	64,68	+0,4%	↗

CERDA

	Noviembre	Diciembre	Variación	
Mercolleida	0,460	0,430	-6,5%	↘
Segovia	0,425	0,400	-5,9%	↘
Alemania (VEZG)	0,94	0,90	-4,3%	↘
Francia (MPB)	0,753	0,744	-1,2%	↘
Dinamarca (DC)	0,74	0,68	-8,1%	↘
Holanda (Vion)	1,00	0,96	-4,0%	↘

FUTUROS

	Noviembre	Diciembre	Variación	
Chicago (CME) $				
Cerdo febrero 2919	67,55	60,97	-9,7%	↘
Cerdo abril 2919	71,97	67,07	-6,8%	↘
Cerdo mayo 2919	77,32	73,37	-5,1%	↘
Cerdo junio 2919	83,77	81,45	-2,8%	↘
Cerdo julio 2919	84,27	82,47	-2,1%	↘
Cerdo agosto 2919	83,57	82,47	-1,3%	↘
Cerdo octubre 2919	68,72	68,47	-0,4%	↘
Cerdo diciembre 2018	63,37	64,07	+1,1%	↗

CARNE

	Noviembre	Diciembre	Variación	
España (€/Kg)				
Lomo caña	3,53	3,53	0,0%	=
Costilla	3,66	3,66	0,0%	=
Filete	4,91	4,91	0,0%	=
Cabeza de lomo	3,11	3,11	0,0%	=
Jamón redondo	2,32	2,32	0,0%	=
Panceta	2,47	2,47	0,0%	=
Tocino	1,06	1,06	0,0%	=
Francia (€/Kg)				
Lomo 1	2,87	2,89	+0,7%	↗
Lomo 3	2,38	2,54	+6,7%	↗
Jamón tradicional	2,79	2,67	-4,3%	↘
Jamón sin grasa	2,28	2,30	+0,9%	↗
Panceta (s/picada 1)	2,52	2,50	-0,8%	↘
Tocino	0,35	0,35	0,0%	=
Alemania (€/Kg)				
Jamón deshuesado	2,90	2,90	0,0%	=
Jamón corte redondo	2,10	2,10	0,0%	=
Paleta deshuesada	2,35	2,35	0,0%	=
Paleta corte redondo	1,98	1,95	-1,5%	↘
Solomillo	8,75	9,50	+8,6%	↗
Aguja	2,45	2,40	-2,0%	↘
Panceta	2,70	2,60	-3,7%	↘
Tocino	0,75	0,75	0,0%	=
Italia (€/Kg)				
Panceta fresca	3,29	2,93	-10,9%	↘
Jamón 10-12 Kg	2,67	2,52	-5,6%	↘
Jamón >12 Kg	3,45	3,22	-6,7%	↘
Paleta	3,07	2,96	-3,6%	↘
Lomo Bolonia	2,85	3,60	+26,3%	↗
Tocino	1,20	1,18	-1,7%	↘
EEUU ($/100 lb)				
Lomo	63,92	64,49	+0,9%	↗
Jamón	53,81	47,18	-12,3%	↘
Panceta	119,56	128,40	+7,4%	↗
Brasil (real/Kg)				
Canal exportación	6,30	6,49	+3,0%	↗
Lomo	8,67	8,68	+0,1%	↗
Jamón con pata	6,53	6,70	+2,6%	↗
Paleta	6,74	6,84	+1,5%	↗

CEREALES Y PROTEINAS

	Noviembre	Diciembre	Variación	
Mercado español (€/tn)				
Trigo forrajero nacional	208	208	0,0%	=
Trigo import disponible	206	209	+1,5%	↗
Trigo import enero-mayo	215	215	0,0%	=
Maíz nacional	178	178	0,0%	=
Maíz import disponible	171	171	0,0%	=
Maíz enero-mayo	174	174	0,0%	=
Cebada nacional	195	195	0,0%	=
Harina de soja 47%	340	324	-4,7%	↘
Harina de colza	250	250	0,0%	=
Futuros Chicago-CME ($)				
Trigo (vto. más cercano)	515,75	503,25	-2,4%	↘
Maíz (vto. más cercano)	377,75	375,00	-0,7%	↘
Soja (vto. más cercano)	894,75	895,00	0,0%	=
Harina soja (vto. más cercano)	313,20	309,90	-1,1%	↘
Futuros Euronext				
Trigo (vto. más cercano)	201,25	203,25	+1,0%	↗
Maíz (vto. más cercano)	172,75	177,00	+2,5%	↗

FLETES MARÍTIMOS

	Noviembre	Diciembre	Variación	
Baltic Dry Index	1.231	1.271	+3,2%	↗

BOLSA

	Noviembre	Diciembre	Variación	
IBEX 35	9.077,20	8.539,90	-5,9%	↘

ENERGÍA Y METALES

	Noviembre	Diciembre	Variación	
Petróleo Brent	59,119	54,141	-8,4%	↗
Oro	1.222,00	1.282,57	+5,0%	↗
Cobre	6.280	6.015	-4,2%	↘
Etanol CBOT	1,221	1,264	+3,5%	↗

MONEDAS (1 EURO = MONEDA NACIONAL)

	Noviembre	Diciembre	Variación	
Dólar USA	1,1359	1,1450	+0,8%	↗
Dólar Canadá	1,5116	1,5605	+3,2%	↗
Libra esterlina	0,8906	0,8945	+0,4%	↗
Zloty polaco	4,2900	4,3014	+0,3%	↗
Real brasileño	4,3843	4,4440	+1,4%	↗
Yen japonés	128,99	125,85	-2,4%	↘
Yuan chino	7,8897	7,8751	-0,2%	↘
Rublo ruso	76,073	79,715	+4,8%	↗

PLAN PREVENCIÓN SANIDAD ANIMAL (INTERPORC)

En relación con la propagación del virus de la PPA por países del centro y este de Europa, y ante el riesgo y amenaza de entrada de esta grave y devastadora enfermedad en nuestro país, con consecuencias claramente catastróficas para nuestro sector (restricciones de movimientos, cierre automático de las exportaciones a muchos países terceros y de la Unión Europea, etc., grandes pérdidas económicas, etc.), insistimos en que es fundamental la **PRECAUCIÓN**:

1. Extremar las medidas de **bioseguridad** a todos los niveles de la cadena productiva
2. Extremar las medidas de **limpieza y desinfección de los vehículos**
3. Disminuir e incluso frenar la importación de animales vivos y carne y productos cárnicos durante los próximos meses, hasta conocer el desarrollo y evolución de la enfermedad
4. Realizar los **controles pertinentes en origen** en caso de realizar alguna importación
5. Tomar las medidas de precaución pertinentes con los **trabajadores de países afectados**
6. Hacer uso y divulgar los **posters de bioseguridad** editados por INTERPORC en granjas, industrias, centros de desinfección, transportistas, etc.

Es por tanto **clave la concienciación y sensibilización de todos los agentes que intervienen en la cadena productiva del porcino.**

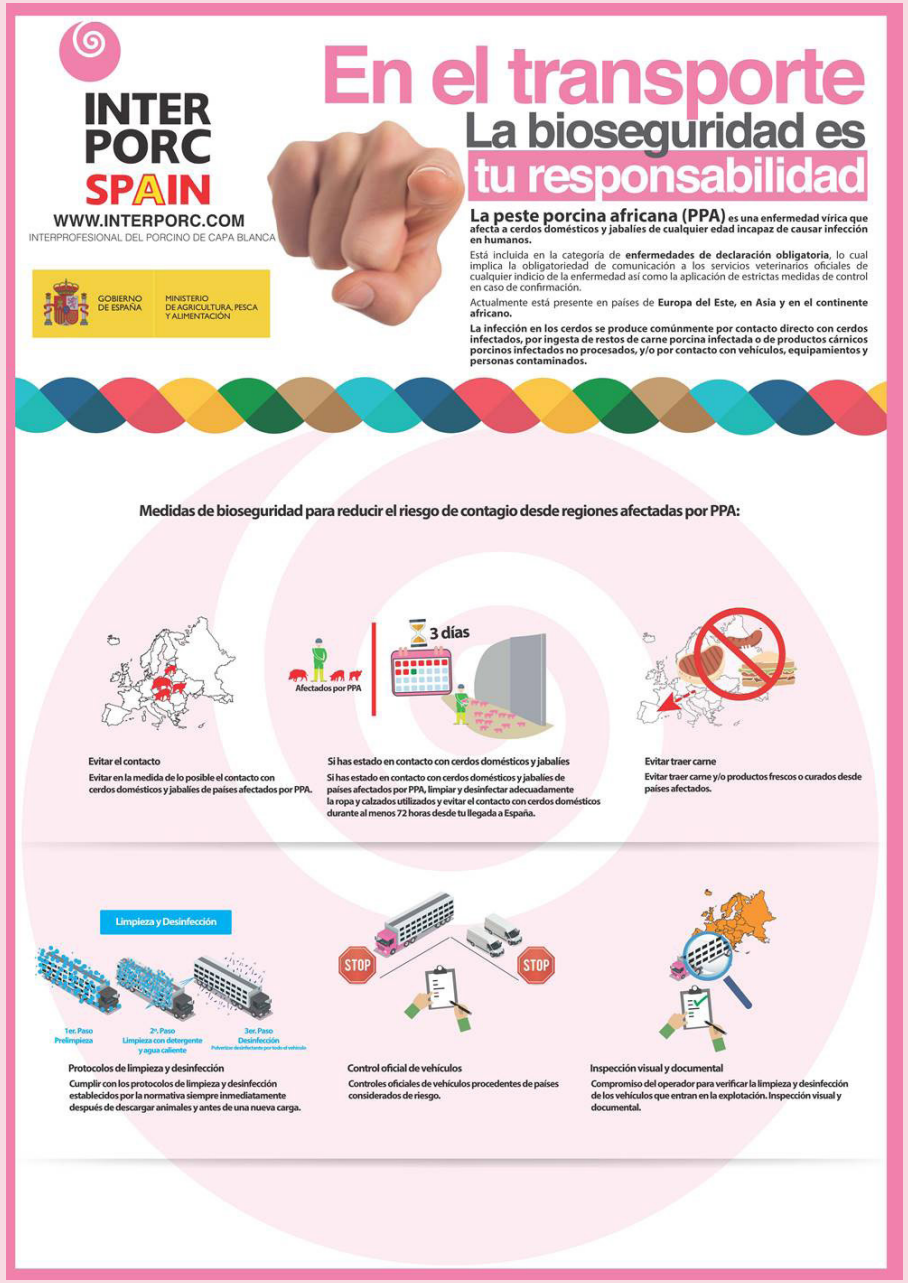

INTER PORC SPAIN

WWW.INTERPORC.COM

INTERPROFESIONAL DEL PORCINO DE CAPA BLANCA

GOBIERNO DE ESPAÑA | MINISTERIO DE AGRICULTURA, PESCA Y ALIMENTACIÓN

En la granja

La bioseguridad es tu responsabilidad

La peste porcina africana (PPA) es una enfermedad vírica que afecta a cerdos domésticos y jabalíes de cualquier edad incapaz de causar infección en humanos.

Está incluida en la categoría de **enfermedades de declaración obligatoria**, lo cual implica la obligatoriedad de comunicación a los servicios veterinarios oficiales de cualquier indicio de la enfermedad así como la aplicación de estrictas medidas de control en caso de confirmación.

Actualmente está presente en países de **Europa del Este, en Asia y en el continente africano.**

La infección en los cerdos se produce comúnmente por contacto directo con cerdos infectados, por ingesta de restos de carne porcina infectada o de productos cárnicos porcinos infectados no procesados, y/o por contacto con vehículos, equipamientos y personas contaminados.

Acreditación de los proveedores de animales y semen
Acreditación de los proveedores de animales y semen del cumplimiento de la normativa en controles sanitarios.

autoridad competente

En caso de detectar alguna anomalía comunicarlo inmediatamente a la autoridad competente
Comprobar la documentación de traslado e identificación de los animales, y en caso de detectar alguna anomalía comunicarlo inmediatamente a la autoridad competente.

Cuarentena adecuada a la llegada de los animales
Implementar una cuarentena adecuada a la llegada de los animales con los controles pertinentes que marca la normativa vigente.

AUTOCONTROLES como práctica habitual
La realización de AUTOCONTROLES como práctica habitual es una buena medida de control.

Inspección visual y documental
Inspección visual y documental de una correcta limpieza y desinfección.

Controles de vehículos
Los responsables de las explotaciones porcinas deben asegurarse que los vehículos que entren estén limpios y desinfectados

Muelles de carga y descarga de animales funcionales y bioseguros
Disponer de muelles de carga y descarga de animales funcionales y bioseguros en las explotaciones.

Cadena de producción
No introducir en la cadena de producción productos o subproductos cárnicos procedentes de países de riesgo.

Restos alimenticios
No suministrar productos ni restos alimenticios como alimento a los cerdos.

NO

Ropa y calzado de Cacería
Asegurarse que la ropa y calzado se limpian y desinfectan adecuadamente cuando se ha estado cazando en países de riesgo.

Productos cárnicos frescos y curados
No transportar productos cárnicos frescos y curados procedentes de países de riesgo.

Vallado perimetral en buen estado
Vallado perimetral que evite el contacto entre jabalíes y cerdos domésticos.

Evitar contacto
Evitar el contacto con jabalíes y sus desperdicios, de personas relacionadas con la cría porcina o que entren en contacto con cerdos domésticos.

Ropa y calzado de uso exclusivo en la explotación
Obligatorio cambio de ropa y calzado de toda persona que accede a la explotación. La ducha y desinfección antes de la entrada también es una medida eficaz de prevención.

Limpieza y desinfección
Sistemas que permitan la limpieza y desinfección en la entrada de vehículos (vado, arco y o máquina a presión)

Los equipos y herramientas
Los equipos y herramientas que se introducen en la explotación deben limpiarse y desinfectarse y no deben compartirse entre explotaciones.

Acciones de caza en otros países considerados de riesgo
Respetar un periodo de tiempo prudencial de **mínimo 3 días** al haber participado en actividades de caza en otros países considerados de riesgo.

3 días

No introducir productos de riesgo en las explotaciones porcinas
No introducir productos de riesgo: carnes frescas y curadas.

Ante cualquier sospecha
Ante cualquier sospecha de presencia de enfermedad, notificar a los servicios veterinarios.

INTER PORC SPAIN

WWW.INTERPORC.COM

INTERPROFESIONAL DEL PORCINO DE CAPA BLANCA

GOBIERNO DE ESPAÑA | MINISTERIO DE AGRICULTURA, PESCA Y ALIMENTACIÓN

En el matadero

La bioseguridad es tu responsabilidad

La peste porcina africana (PPA) es una enfermedad vírica que afecta a cerdos domésticos y jabalíes de cualquier edad incapaz de causar infección en humanos.

Está incluida en la categoría de **enfermedades de declaración obligatoria**, lo cual implica la obligatoriedad de comunicación a los servicios veterinarios oficiales de cualquier indicio de la enfermedad así como la aplicación de estrictas medidas de control en caso de confirmación.

Actualmente está presente en países de **Europa del Este, en Asia y en el continente africano.**

La infección en los cerdos se produce comúnmente por contacto directo con cerdos infectados, por ingesta de restos de carne porcina infectada o de productos cárnicos porcinos infectados no procesados, y/o por contacto con vehículos, equipamientos y personas contaminados.

Lesiones post mórtem típicas:
Cuadro de lesiones hemorrágicas en piel, órganos y cavidades internas

Vejiga | Riñones | Estómago | Bazo | Ganglios Linfáticos

Decoloración azulada-púrpura de la piel de las extremidades, zonas azuladas y petequias en cola y puntas de las orejas, tórax y abdomen, a veces con hemorragias múltiples.

Espuma sanguinolenta por nariz y boca, secreción ocular, mancha en la cola y perineo, y heces con sangre.

Ganglios linfáticos hemorrágicos, hipertrofia de bazo, de color rojizo oscuro (o aumentado de tamaño) con zonas infartadas, pequeñas hemorragias múltiples en riñones, vejiga y estómago.

Líquido seroso-sanguinolento en cavidades torácica y abdominal.

En todos los casos sospechosos el diagnóstico debe confirmarse mediante análisis laboratoriales. Los análisis laboratoriales incluyen la identificación del virus por PCR, aislamiento del virus y la presencia de anticuerpos en el suero.

Servicios Veterinarios Oficiales

¿PPA?

En caso de sospecha de peste porcina africana en un matadero o medio de transporte, avisar a los Servicios Veterinarios Oficiales para enviar muestras al laboratorio y poder confirmar o descartar la sospecha, así como parar la línea de matanza.